




BUKU DATA & INFORMASI PERENCANAAN



**PROVINSI KEPULAUAN BANGKA BELITUNG
DINAS PENDIDIKAN
TAHUN 2023**



BUKU DATA & INFORMASI PERENCANAAN



**PROVINSI KEPULAUAN BANGKA BELITUNG
DINAS PENDIDIKAN
TAHUN 2023**

PANTUN

JIKA NYOYA DAN TUAN DIMULIAKAN
BANYAK SENYUM BANYAK SEDEKAH
JIKA DATA DAN INFORMASI DIHADIRKAN
SMOGA KEBIJAKAN MENJADI BERKAH

JIKA HENDAK MENYUSUN BATA
AMBIL RAPIKAN BENANG SEUTAS
JIKA RENCANA DISUSUN BERBASIS DATA
TENTU PENDIDIKAN AKAN BERKUALITAS

PERGI MENGAJI PAKAI SEPEDA
DIPOMPA BANNYA JANGAN KEMPES
INFORMASI DIKAJI UNTUK RENJA
SMOGA PERENCANAAN LANCAR DAN SUKSES

KATA PENGANTAR

Alhamdulillah merupakan kata yang sudah seharusnya kita haturkan sebagai seorang manusia yang telah menerima banyak nikmat yang telah Allah SWT berikan. Penyusunan data dan informasi ini merupakan upaya Dinas Pendidikan Provinsi Kepulauan Bangka Belitung dalam menghadirkan data dan informasi yang bisa diakses dengan mudah oleh para pengambil kebijakan.

Penyusunan data dan informasi perencanaan Tahun 2023 ini membutuhkan usaha yang tidak kecil. Segala sumberdaya dikerahkan untuk melaksanakan tahapan-tahapannya. Tahap awal dimulai dengan mengumpulkan dan mengkoordinasikan tentang urgensi data dan informasi. Selanjutnya dibentuk tim penyusun dan tim teknis pengumpul data. Mencari dan merilis daftar data lalu kemudian menyepakati daftar data tersebut. Tahapan penting berikutnya adalah mengumpulkan dan menganalisis dan menyajikan data dan informasi yang saat ini bisa kita baca.

Penyusunan data dan informasi perencanaan ini tentu memiliki kendala dan hambatan, namun semua itu dapat diatasi dengan Upaya terbaik sesuai dengan kemampuan. Saya sebagai Kepala Dinas Pendidikan mengucapkan terima kasih kepada semua pihak yang telah memberikan kontribusi terbaiknya dalam kegiatan ini dan memberikan apresiasi yang sebesar-besarnya kepada para pegawai pada bagian perencanaan yang telah mensukseskan penyusunan data dan informasi ini, Semoga Allah SWT membalas hasil kerja keras kita semua. Semoga Buku Data dan Informasi Perencanaan ini bermanfaat bagi semua pihak (*Aamiin Ya rabbal Alamin*).

Pangkalpinang, Desember 2023

KEPALA DINAS PENDIDIKAN



ERVAWI, S.Pd., M.Pd., M.M

NIP.19710810 199903 1 003

DAFTAR ISI

KATA PENGANTAR.....	i
DAFTAR ISI.....	ii
DAFTAR GAMBAR.....	iii
DAFTAR TABEL	v
BAB I PENDAHULUAN	1
1.1. Latar Belakang	1
1.2. Tujuan.....	2
1.3. Isu-Isu Strategis	2
1.4. Dasar Hukum.....	3
BAB II GAMBARAN UMUM DINAS PENDIDIKAN.....	5
2.1. Tugas pokok dan Fungsi.....	5
2.2. Program dan Kegiatan	7
2.3. Tantangan dan Peluang Dinas Pendidikan	8
BAB III DATA DAN INFORMASI PERENCANAAN	10
2.1. Tujuan Pendidikan Berkelanjutan	10
2.2. Indeks Pembangunan Manusia.....	12
2.3. Data Sektoral Pendidikan	14
2.3.1. Satuan Pendidikan.....	14
2.3.2. Peserta Didik	18
2.3.3. Sarana dan Prasarana Sekolah	26
3.4. Data Kependidikan Sekolah Menengah dan Sekolah Luar Biasa.....	32
3.4.1. Bidang Sekolah Menengah Atas	32
3.4.2. Bidang Sekolah Menengah Kejuruan	103
3.4.3. Bidang Sekolah Luar Biasa	145
BAB IV PENUTUP	179
4.1. Kesimpulan	179
4.2. Saran.....	179
DAFTAR PUSTAKA.....	181

DAFTAR GAMBAR

1.	Gambar. 2.1	Struktur Organisasi Dinas Pendidikan Provinsi Kepulauan Bangka Belitung	7
2.	Gambar. 3.1	APK SD/MI/Sederajat, SMP/MTS/Sederajat dan SMA/SMK/MA/Sederajat	10
3.	Gambar. 3.2	Rata-Rata Lama Sekolah Penduduk Umur \geq 15 Tahun Di Provinsi Kep. Bangka Belitung Tahun 2018-2021	11
4.	Gambar. 3.3	Proporsi Remaja Usia 15-24 Tahun dan Dewasa Usia 15-59 Tahun Dengan Keterampilan TIK Di Provinsi Kep. Bangka Belitung Tahun 2019-2021	11
5.	Gambar. 3.4	Persentase Angka Melek Huruf di Provinsi Kep. Bangka Belitung Tahun 2020-2021	12
6.	Gambar. 3.5	Capaian Indeks Pembangunan manusia Bangka Belitung Tahun 2022	12
7.	Gambar. 3.6	Capaian Harapan lama Sekolah Provinsi Kep. Bangka Belitung Tahun 2022	13
8.	Gambar. 3.7	Capaian Rata-Rata Lama Sekolah Provinsi Kep. Bangka Belitung Tahun 2022	13
9.	Gambar 3.8	Persentase jumlah satuan Pendidikan a. Berdasarkan jenis sekolah b. sebaran di tiap kabupaten/kota c. berdasarkan status negeri/swasta	15
10.	Gambar 3.9	Persentase sebaran jumlah sekolah di kabupaten/kota	15
11.	Gambar 3.10	Persentase sebaran nilai akreditasi di Sekolah Menengah Atas di Provinsi Kepulauan Bangka Belitung	16
12.	Gambar 3.11	Persentase sebaran peringkat Akreditasi SMA di kabupaten/kota	16
13.	Gambar 3.12	Persentase sebaran peringkat Akreditasi SMK di kabupaten/kota	17
14.	Gambar 3.13	Persentase sebaran peringkat akreditasi SLB di kabupaten/kota	17
15.	Gambar 3.14	Persentase sebaran jumlah peserta didik a. Berdasarkan jenis kelamin b. Berdasarkan jenis sekolah	18

16.	Gambar 3.15	Persentase sebaran jumlah peserta didik SMA di Kabupaten/Kota	18
17.	Gambar 3.16	Persentase sebaran jumlah peserta didik SMK di Kabupaten/Kota	19
18.	Gambar 3.17	Persentase sebaran jumlah peserta didik SLB di Kabupaten/Kota	19
19.	Gambar 3.18	Persentase jumlah peserta didik mengulang di Kabupaten/Kota	20
20.	Gambar 3.19	Persentase sebaran peserta didik penerima beasiswa di Kabupaten/Kota khusus sekolah negeri	20
21.	Gambar 3.20	Persentase sebaran peserta didik penerima beasiswa tiap jenis sekolah khusus sekolah negeri a. SMA b. SMK c. SLB	21
22.	Gambar 3.21	Persentase sebaran peserta didik putus sekolah di Kabupaten/Kota	22
23.	Gambar 3.22	Persentase sebaran pemutusan hubungan Pendidikan dari sekolah di Kabupaten/Kota	23
24.	Gambar 3.23	Persentase peserta didik mutasi sekolah di Kabupaten/Kota	23
25.	Gambar 3.24	Persentase peserta didik yang mengundurkan diri di Kab/Kota	24
26.	Gambar 3.25	Persentase sebaran peserta didik wafat di Kabupaten/Kota	25
27.	Gambar 3.26	Persentase sebaran peserta didik di SMAN danSMKN yang tersangkut kasus hukum di kabupaten/kota	25

DAFTAR TABEL

1.	Tabel 3.1	Kondisi ruang perpustakaan di SMA, SMK, SLB tiap kabupaten/kota	26
2.	Tabel 3.2	Kondisi laboratorium Komputer di SMA, SMK, SLB tiap kabupaten/kota	26
3.	Tabel 3.3	Kondisi laboratorium Bahasa di SMA, SMK, SLB tiap kabupaten/kota	26
4.	Tabel 3.4	Kondisi laboratorium IPA di SMA, SMK, SLB tiap kabupaten/kota	27
5.	Tabel 3.5	Kondisi laboratorium fisika di SMA, SMK, SLB tiap kabupaten/kota	27
6.	Tabel 3.6	Kondisi laboratorium biologi di SMA, SMK, SLB tiap kabupaten/kota	27
7.	Tabel 3.7	Kondisi ruang guru di SMA, SMK, SLB tiap kabupaten/kota	28
8.	Tabel 3.8	Kondisi ruang kepala sekolah di SMA, SMK, SLB tiap kabupaten/kota	28
9.	Tabel 3.9	Kondisi ruang tata usaha di SMA, SMK, SLB tiap kabupaten/kota	28
10.	Tabel 3.10	Kondisi WC guru di SMA tiap kabupaten/kota	29
11.	Tabel 3.11	Kondisi WC guru di SMK tiap kabupaten/kota	29
12.	Tabel 3.12	Kondisi WC guru diSLB tiap kabupaten/kota	29
13.	Tabel 3.13	Kondisi WC siswa di SMA tiap kabupaten/kota	30
14.	Tabel 3.14	Kondisi WC siswa di SMK tiap kabupaten/kota	30
15.	Tabel 3.15	Kondisi WC siswa diSLB tiap kabupaten/kota	30
16.	Tabel 3.16	Kondisi meja siswa di SMA, SMK, SLB tiap kabupaten/kota	31
17.	Tabel 3.17	Kondisi kursi siswa di SMA, SMK, SLB tiap kabupaten/kota	31
18.	Tabel 3.18	Kondisi papan tulis di SMA, SMK, SLB tiap kabupaten/kota	31
19.	Tabel 3.19	Kondisi komputer di SMA, SMK, SLB tiap kabupaten/kota	32
20.	Tabel 3.20	Capaian Kemampuan Literasi Pendidikan SMA	32
21.	Tabel 3.21	Capaian Kemampuan Numerasi Pendidikan SMA	33
22.	Tabel 3.22	Gambaran Karakter Pendidikan SMA	34
23.	Tabel 3.23	Proporsi PTK bersertifikat	34
24.	Tabel 3.24	Proporsi PTK Penggerak	35

25.	Tabel 3.25	Pengalaman Pelatihan PTK	36
26.	Tabel 3.26	Indeks Distribusi Guru	36
27.	Tabel 3.27	Kecukupan formasi guru ASN	37
28.	Tabel 3.28	Kualitas pembelajaran	37
29.	Tabel 3.29	Refleksi dan perbaikan pembelajaran	38
30.	Tabel 3.40	Kepemimpinan instruksional	39
31.	Tabel 3.41	Iklm keamanan sekolah	39
32.	Tabel 3.42	Iklm Kebinekaan	40
33.	Tabel 3.42	Iklm Inklusivitas	41
34.	Tabel 3.43	Kesenjangan Fasilitas Literasi	41
35.	Tabel 3.44	Partisipasi warga sekolah	42
36.	Tabel 3.45	Kemampuan Literasi SMA Negeri	43
37.	Tabel 3.46	Kemampuan Literasi SMA Negeri	43
38.	Tabel 3.47	Karakter SMA Negeri	44
39.	Tabel 3.48	Kesenjangan Literasi SMA Negeri	44
40.	Tabel 3.49	Kesenjangan Literasi SMA Negeri	45
41.	Tabel 3.50	Kesenjangan Numerasi SMA Negeri	45
42.	Tabel 3.51	Kualitas Pembelajaran SMA Negeri	46
43.	Tabel 3.52	Refleksi dan perbaikan pembelajaran SMA Negeri	46
44.	Tabel 3.53	Kepemimpinan instruksional SMA Negeri	47
45.	Tabel 3.54	Iklm keamanan sekolah SMA Negeri	47
46.	Tabel 3.55	Kesenjangan Iklm keamanan sekolah SMA Negeri	48
47.	Tabel 3.56	Iklm Kebinekaan sekolah SMA Negeri	48
48.	Tabel 3.57	Kesenjangan Iklm Kebinekaan SMA Negeri	49
49.	Tabel 3.58	Iklm Inklusivitas SMA Negeri	49
50.	Tabel 3.59	Kesenjangan Iklm Inklusivitas SMA Negeri	50
51.	Tabel 3.60	Kesenjangan Fasilitas Literasi SMA Negeri	50
52.	Tabel 3.61	Kesenjangan Fasilitas Literasi SMA Negeri	51
53.	Tabel 3.62	Kemampuan Literasi SMA Swasta	52
54.	Tabel 3.63	Kemampuan Numerasi SMA Swasta	52
55.	Tabel 3.64	Karakter SMA Swasta	53
56.	Tabel 3.65	Kesenjangan Literasi SMA Swasta	54

57.	Tabel 3.66	Kesenjangan Numerasi SMA Swasta	55
58.	Tabel 3.67	Kesenjangan Numerasi SMA Swasta	55
59.	Tabel 3.68	Kualitas Pembelajaran SMA Swasta	56
60.	Tabel 3.69	Refleksi dan perbaikan pembelajaran SMA Swasta	56
61.	Tabel 3.70	Kepemimpinan Instruksional SMA Swasta	57
62.	Tabel 3.71	Iklm Keamanan Sekolah SMA Swasta	58
63.	Tabel 3.72	Kesenjangan Iklm Sekolah SMA Swasta	58
64.	Tabel 3.73	Kesenjangan Iklm Kesetaraan Gender SMA Swasta ...	59
65.	Tabel 3.74	Iklm Kebinekaan SMA Swasta	60
66.	Tabel 3.75	Iklm Inklusivitas SMA Swasta	60
67.	Tabel 3.76	Kesenjangan Iklm Inklusivitas SMA Swasta	61
68.	Tabel 3.77	Kesenjangan Fasilitas Literasi SMA Swasta	62
69.	Tabel 3.78	Kemampuan Literasi SMA Keagamaan	63
70.	Tabel 3.79	Kemampuan Numerasi SMA Keagamaan	64
71.	Tabel 3.80	Karakter SMA Keagamaan.....	64
72.	Tabel 3.81	Kesenjangan Literasi SMA Keagamaan.....	65
73.	Tabel 3.82	Kesenjangan Numerasi SMA Keagamaan	66
74.	Tabel 3.83	Kesenjangan Karakter SMA Keagamaan	66
75.	Tabel 3.84	Kualitas Pembelajaran SMA Keagamaan	67
76.	Tabel 3.85	Refleksi dan perbaikan pembelajaran SMA Keagamaan.....	68
77.	Tabel 3.86	Kepemimpinan Instruksional SMA Keagamaan	68
78.	Tabel 3.87	Iklm Keamanan Sekolah SMA Keagamaan	69
79.	Tabel 3.88	Kesenjangan Iklm Keamanan Sekolah SMA Keagamaan	70
80.	Tabel 3.89	Kesenjangan Iklm Kesetaraan Gender SMA Keagamaan	70
81.	Tabel 3.90	Iklm Kebinekaan SMA Keagamaan	71
82.	Tabel 3.91	Kesenjangan Iklm Kebinekaan SMA Keagamaan	72
83.	Tabel 3.92	Iklm Inklusivitas SMA Keagamaan	73
84.	Tabel 3.93	Kesenjangan Iklm Inklusivitas SMA Keagamaan	73
85.	Tabel 3.94	Kesenjangan Fasilitas Literasi SMA Keagamaan	74
86.	Tabel 3.95	Partisipasi warga sekolah SMA Keagamaan	75
87.	Tabel 3.96	Kemampuan Literasi SMA Keagamaan Negeri	76
88.	Tabel 3.97	Kemampuan Literasi SMA Keagamaan Negeri	76

89.	Tabel 3.98	Karakter SMA Keagamaan Negeri	77
90.	Tabel 3.99	Kesenjangan Literasi SMA Keagamaan Negeri	77
91.	Tabel 3.100	Kesenjangan Numerasi SMA Keagamaan Negeri	78
92.	Tabel 3.101	Kesenjangan Karakter SMA Keagamaan Negeri	78
93.	Tabel 3.102	Kualitas Pembelajaran SMA Keagamaan Negeri	79
94.	Tabel 3.103	Refleksi dan perbaikan pembelajaran SMA Keagamaan Negeri.....	79
95.	Tabel 3.104	Kepemimpinan instruksional SMA Keagamaan Negeri	80
96.	Tabel 3.105	Iklm keamanan sekolah SMA Keagamaan Negeri	80
97.	Tabel 3.106	Iklm Kebinekaan SMA Keagamaan Negeri	81
98.	Tabel 3.107	Kesenjangan Iklm Kebinekaan SMA Keagamaan Negeri	81
99.	Tabel 3.108	Partisipasi warga sekolah SMA Keagamaan Negeri	82
100.	Tabel 3.109	Kemampuan Literasi SMA Keagamaan Swasta	83
101.	Tabel 3.110	Kemampuan Numerasi SMA Keagamaan Swasta	83
102.	Tabel 3.111	Karakter SMA Keagamaan Swasta	84
103.	Tabel 3.112	Kesenjangan Literasi SMA Keagamaan Swasta	84
104.	Tabel 3.113	Kesenjangan Numerasi SMA Keagamaan Swasta	85
105.	Tabel 3.114	Kesenjangan Karakter SMA Keagamaan Swasta	85
106.	Tabel 3.115	Kualitas Pembelajaran SMA Keagamaan Swasta	86
107.	Tabel 3.116	Refleksi dan perbaikan pembelajaran SMA Keagamaan Swasta.....	86
108.	Tabel 3.117	Kemimpinan Instruksional SMA Keagamaan Swasta	87
109.	Tabel 3.118	Iklm Keamanan Sekolah SMA Keagamaan Swasta	87
110.	Tabel 3.119	Kesenjangan Iklm Keamanan Sekolah SMA Keagamaan Swasta	88
111.	Tabel 3.120	Kesenjangan Iklm Kesetaraan Gender SMA Keagamaan Swasta	88
112.	Tabel 3.121	Iklm Kebinekaan SMA Keagamaan Swasta	89
113.	Tabel 3.122	Kesenjangan Iklm Kebinekaan SMA Keagamaan Swasta	89
114.	Tabel 3.123	Iklm Inklusivitas SMA Keagamaan Swasta	90
115.	Tabel 3.124	Kesenjangan Iklm Inklusivitas SMA Keagamaan Swasta	90
116.	Tabel 3.125	Partisipasi warga sekolah SMA Keagamaan Swasta	91
117.	Tabel 3.126	Kesenjangan Partisipasi warga sekolah SMA Keagamaan Swasta	91

118.	Tabel 3.127	Kemampuan Literasi SMA Kesetaraan	92
119.	Tabel 3.128	Kemampuan Numerasi SMA Kesetaraan	92
120.	Tabel 3.129	Karakter SMA Kesetaraan	93
121.	Tabel 3.130	Kesenjangan Literasi SMA Kesetaraan	93
122.	Tabel 3.131	Kesenjangan Numerasi SMA Kesetaraan	94
123.	Tabel 3.132	Kesenjangan Karakter SMA Kesetaraan	94
124.	Tabel 3.133	Angka Partisipasi Sekolah (APS) 7 - 18 Kesetaraan	95
125.	Tabel 3.134	Kualitas Pembelajaran SMA Kesetaraan	95
126.	Tabel 3.135	Refleksi dan Perbaikan Pembelajaran Oleh Guru SMA Kesetaraan	96
127.	Tabel 3.136	Kepemimpinan Instruksional SMA Kesetaraan	96
128.	Tabel 3.137	Iklm Keamanan Sekolah SMA Kesetaraan	97
129.	Tabel 3.138	Kesenjangan Iklm Keamanan Sekolah SMA Kesetaraan	97
130.	Tabel 3.139	Iklm Kesetaraan Gender SMA Kesetaraan	98
131.	Tabel 3.140	Kesenjangan Iklm Kesetaraan Gender SMA Kesetaraan	98
132.	Tabel 3.141	Iklm Kebinekaan SMA Kesetaraan	99
133.	Tabel 3.142	Kesenjangan Iklm Kebinekaan SMA Kesetaraan	99
134.	Tabel 3.143	Iklm Inklusivitas SMA Kesetaraan	100
135.	Tabel 3.144	Kesenjangan Iklm Inklusivitas SMA Kesetaraan	100
136.	Tabel 3.145	Kesenjangan fasilitas literasi satuan pendidikan SMA Kesetaraan	101
137.	Tabel 3.146	Partisipasi Warga Sekolah SMA Kesetaraan	101
138.	Tabel 3.147	Program dan Kebijakan Sekolah SMA Kesetaraan	102
139.	Tabel 3.148	Kemampuan Literasi SMK Umum	103
140.	Tabel 3.149	Kemampuan Literasi SMK Umum	103
141.	Tabel 3.150	Karakter SMK Umum	104
142.	Tabel 3.151	Kesenjangan Literasi SMK Umum	104
143.	Tabel 3.152	Kesenjangan Literasi SMK Umum	105
144.	Tabel 3.153	Kesenjangan Karakter SMK Umum	105
145.	Tabel 3.154	Proporsi PTK Bersertifikat SMK Umum	106
146.	Tabel 3.155	Proporsi PTK Bersertifikat SMK Umum	106
147.	Tabel 3.156	Pengalaman Pelatihan PTK SMK Umum	107
148.	Tabel 3.157	Indeks Distribusi Guru SMK Umum	107

149.	Tabel 3.158	Kecukupan formasi guru ASN untuk sekolah SMK Umum	108
150.	Tabel 3.159	Kualitas Pembelajaran SMK Umum	108
151.	Tabel 3.160	Refleksi dan Perbaikan Pembelajaran Oleh Guru SMK Umum ..	109
152.	Tabel 3.161	Kepemimpinan Instruksional SMK Umum	109
153.	Tabel 3.162	Iklm Keamanan Sekolah SMK Umum	110
154.	Tabel 3.163	Kesenjangan Iklm Keamanan Sekolah SMK Umum	110
155.	Tabel 3.164	Iklm Kesetaraan Gender SMK Umum	111
156.	Tabel 3.165	Iklm Kesetaraan Gender SMK Umum	111
157.	Tabel 3.166	Kesenjangan Iklm Kebinekaan SMK Umum	112
158.	Tabel 3.167	Iklm Inklusivitas SMK Umum	112
159.	Tabel 3.168	Kesenjangan Iklm Inklusivitas SMK Umum	113
160.	Tabel 3.169	Kesenjangan Fasilitas Literasi Satpen SMK Umum	113
161.	Tabel 3.170	Kesenjangan Fasilitas Satpen SMK Umum	114
162.	Tabel 3.171	Partisipasi Warga Sekolah SMK Umum	114
163.	Tabel 3.172	Proporsi Pemanfaatan Sumber Daya Sekolah SMK Umum	115
164.	Tabel 3.173	Pemanfaatan TIK untuk Pengelolaan Anggaran SMK Umum	115
165.	Tabel 3.174	Proporsi pemanfaatan APBD untuk Pendidikan SMK Umum	116
166.	Tabel 3.175	Proporsi pemanfaatan APBD untuk Pendidikan SMK Umum ...	116
167.	Tabel 3.176	Indeks Fasilitas Satuan Pendidikan SMK Umum	117
168.	Tabel 3.177	Kemampuan Literasi SMK Negeri	118
169.	Tabel 3.178	Kemampuan Numerasi SMK Negeri	118
170.	Tabel 3.179	Karakter SMK Negeri	119
171.	Tabel 3.180	Kesenjangan Kemampuan Literasi SMK Negeri	119
172.	Tabel 3.181	Kesenjangan Kemampuan Numerasi SMK Negeri	120
173.	Tabel 3.182	Kesenjangan Karakter SMK Negeri	120
174.	Tabel 3.183	Proporsi PTK Bersertifikat SMK Negeri	121
175.	Tabel 3.184	Proporsi PTK Penggerak SMK Negeri	121
176.	Tabel 3.185	Pengalaman Pelatihan PTK SMK Negeri	122
177.	Tabel 3.186	Indeks Distribusi Guru SMK Negeri	122
178.	Tabel 3.187	Kecukupan formasi guru ASN untuk sekolah SMK Negeri	123
179.	Tabel 3.188	Kualitas Pembelajaran SMK Negeri	123
180.	Tabel 3.189	Refleksi dan Perbaikan Pembelajaran Oleh Guru SMK Negeri ..	124
181.	Tabel 3.190	Kepemimpinan Instruksional SMK Negeri	124

182.	Tabel 3.191	Iklm Keamanan Sekolah SMK Negeri	125
183.	Tabel 3.192	Kesenjangan Iklm Keamanan Sekolah SMK Negeri	125
184.	Tabel 3.193	Iklm Kesenjangan Gender SMK Negeri	126
185.	Tabel 3.194	Kesenjangan Iklm Kesenjangan Gender SMK Negeri	126
186.	Tabel 3.195	Iklm Kebinekaan SMK Negeri	127
187.	Tabel 3.196	Kesenjangan Iklm Kebinekaan SMK Negeri	127
188.	Tabel 3.197	Iklm Inklusivitas SMK Negeri	128
189.	Tabel 3.198	Kesenjangan Iklm Inklusivitas SMK Negeri	128
190.	Tabel 3.199	Kesenjangan fasilitas literasi satuan pendidikan SMK Negeri ..	129
191.	Tabel 3.200	Partisipasi Warga Sekolah SMK Negeri	129
192.	Tabel 3.201	Proporsi Pemanfaatan Sumber Daya Sekolah SMK Negeri	130
193.	Tabel 3.202	Pemanfaatan TIK untuk Pengelolaan Anggaran SMK Negeri ...	130
194.	Tabel 3.203	Program dan Kebijakan Sekolah SMK Negeri	131
195.	Tabel 3.204	Kemampuan Literasi SMK Swasta	132
196.	Tabel 3.205	Kemampuan Numerasi SMK Swasta	132
197.	Tabel 3.206	Karakter SMK Swasta	133
198.	Tabel 3.207	Kesenjangan Kemampuan Literasi SMK Swasta	133
199.	Tabel 3.208	Kesenjangan Kemampuan Numerasi SMK Swasta	134
200.	Tabel 3.209	Kesenjangan Karakter SMK Swasta	134
201.	Tabel 3.210	Proporsi PTK Bersertifikat SMK Swasta	135
202.	Tabel 3.211	Proporsi PTK penggerak SMK Swasta	135
203.	Tabel 3.212	Pengalaman Pelatihan PTK SMK Swasta	136
204.	Tabel 3.213	Indeks Distribusi Guru SMK Swasta	136
205.	Tabel 3.214	Kecukupan formasi guru ASN untuk sekolah SMK Swasta	137
206.	Tabel 3.215	Kualitas Pembelajaran SMK Swasta	137
207.	Tabel 3.216	Refleksi dan Perbaikan Pembelajaran Oleh Guru SMK Swasta ..	138
208.	Tabel 3.217	Kepemimpinan Instruksional SMK Swasta	138
209.	Tabel 3.218	Iklm Keamanan Sekolah SMK Swasta	139
210.	Tabel 3.219	Kesenjangan Iklm Keamanan Sekolah SMK Swasta	139
211.	Tabel 3.220	Iklm Kesenjangan Gender SMK Swasta	140
212.	Tabel 3.221	Kesenjangan Iklm Kesenjangan Gender SMK Swasta	140
213.	Tabel 3.222	Iklm Kebinekaan SMK Swasta	141
214.	Tabel 3.223	Kesenjangan Iklm Kebinekaan SMK Swasta	141

215.	Tabel 3.224	Iklm Inklusivitas SMK Swasta	142
216.	Tabel 3.225	Kesenjangan Iklm Inklusivitas SMK Swasta	142
217.	Tabel 3.226	Kesenjangan Fasilitas Literasi Satpen SMK Swasta	143
218.	Tabel 3.227	Partisipasi Warga Sekolah SMK Swasta	143
219.	Tabel 3.228	Pemanfaatan TIK untuk Pengelolaan Anggaran SMK Swasta	144
220.	Tabel 3.229	Program dan Kebijakan Sekolah SMK Swasta	144
221.	Tabel 3.230	Kemampuan Literasi SMALB	145
222.	Tabel 3.231	Kemampuan Literasi SMALB	145
223.	Tabel 3.232	Karakter SMALB	146
224.	Tabel 3.233	Kesenjangan Literasi SMALB	146
225.	Tabel 3.234	Kesenjangan Literasi SMALB	147
226.	Tabel 3.235	Kualitas Pembelajaran SMALB	147
227.	Tabel 3.236	Refleksi dan Perbaikan Pembelajaran SMALB	148
228.	Tabel 3.237	Kepemimpinan instruksional SMALB	148
229.	Tabel 3.238	Refleksi dan Perbaikan Pembelajaran SMALB	149
230.	Tabel 3.239	Iklm Kebinekaan SMALB	149
231.	Tabel 3.240	Iklm Inklusivitas SMALB	150
232.	Tabel 3.241	Partisipasi Warga Sekolah SMALB	150
233.	Tabel 3.242	Kemampuan Literasi SMALB Negeri	151
234.	Tabel 3.243	Kemampuan Numerasi SMALB Negeri	151
235.	Tabel 3.244	Karakter SMALB Negeri	152
236.	Tabel 3.245	Kesenjangan Literasi SMALB Negeri	152
237.	Tabel 3.246	Kesenjangan Numerasi SMALB Negeri	153
238.	Tabel 3.247	Kualitas Pembelajaran SMALB Negeri	153
239.	Tabel 3.248	Refleksi dan Perbaikan Pembelajaran SMALB Negeri	154
240.	Tabel 3.249	Kepemimpinan Instruksional SMALB Negeri	154
241.	Tabel 3.250	Iklm keamanan sekolah SMALB Negeri	155
242.	Tabel 3.251	Iklm Kebinekaan SMALB Negeri	155
243.	Tabel 3.252	Iklm Inklusivitas SMALB Negeri	156
244.	Tabel 3.253	Partisipasi Warga Sekolah SMALB Negeri	156
245.	Tabel 3.254	Kemampuan Literasi SMPLB	157
246.	Tabel 3.255	Kemampuan Numerasi SMPLB	157
247.	Tabel 3.256	Karakter SMPLB	158

248.	Tabel 3.257	Kemampuan Literasi SMPLB	158
249.	Tabel 3.258	Kemampuan Numerasi SMPLB	159
250.	Tabel 3.259	Kesenjangan Karakter SMPLB	159
251.	Tabel 3.260	Proporsi PTK Bersertifikat SMPLB	159
252.	Tabel 3.261	Proporsi PTK Penggerak SMPLB	160
253.	Tabel 3.262	Pengalaman Pelatihan PTK SMPLB	160
254.	Tabel 3.263	Indeks Distribusi Guru SMPLB	161
255.	Tabel 3.264	Kecukupan Formasi Guru ASN SMPLB	161
256.	Tabel 3.265	Kualitas Pembelajaran SMPLB	162
257.	Tabel 3.266	Refleksi dan perbaikan pembelajaran SMPLB	162
258.	Tabel 3.267	Kepemimpinan Instruksional SMPLB	163
259.	Tabel 3.268	Iklim Keamanan Sekolah SMPLB	163
260.	Tabel 3.269	Kesenjangan Iklim Keamanan Sekolah SMPLB	164
261.	Tabel 3.270	Iklim Inklusivitas SMPLB	164
262.	Tabel 3.271	Partisipasi warga sekolah SMPLB	165
263.	Tabel 3.272	Kemampuan Literasi SDLB	166
264.	Tabel 3.273	Kemampuan Numerasi SDLB	167
265.	Tabel 3.274	Karakter SDLB	167
266.	Tabel 3.275	Kesenjangan Literasi SDLB	168
267.	Tabel 3.276	Kesenjangan Numerasi SDLB	168
268.	Tabel 3.277	Kesenjangan Karakter SDLB	169
269.	Tabel 3.278	Angka Partisipasi Sekolah (APS) 4 - 18 Penyandang Disabilitas	169
270.	Tabel 3.279	Proporsi PTK Bersertifikat SDLB	170
271.	Tabel 3.280	Proporsi PTK penggerak SDLB	170
272.	Tabel 3.281	Pengalaman Pelatihan PTK SDLB	171
273.	Tabel 3.282	Indeks Distribusi Guru SDLB	171
274.	Tabel 3.283	Kecukupan formasi guru ASN untuk sekolah SDLB	172
275.	Tabel 3.284	Kualitas Pembelajaran SDLB	172
276.	Tabel 3.285	Refleksi dan Perbaikan Pembelajaran Oleh Guru SDLB	173
277.	Tabel 3.286	Kepemimpinan Instruksional SDLB	173
278.	Tabel 3.287	Iklim Keamanan Sekolah SDLB	174
279.	Tabel 3.288	Iklim Kesetaraan Gender SDLB	174
280.	Tabel 3.289	Iklim Kebinekaan SDLB	175

281.	Tabel 3.290	Iklm Inklusivitas SDLB	175
282.	Tabel 3.291	Partisipasi Warga Sekolah SDLB	176
283.	Tabel 3.292	Proporsi Pemanfaatan Sumber Daya Sekolah SDLB	176
284.	Tabel 3.293	Pemanfaatan TIK untuk Pengelolaan Anggaran SDLB	177
285.	Tabel 3.294	Program dan Kebijakan Sekolah SDLB	177
286.	Tabel 3.295	Indeks Fasilitas Satuan Pendidikan SDLB	178
287.	Tabel 3.296	Ringkasan capaian rapor Pendidikan per jenjang	178

BAB I

PENDAHULUAN

1.1. Latar Belakang

Data merupakan faktor penting dalam pengambilan keputusan. Data menjadi bahan pertimbangan organisasi dalam mengambil suatu keputusan atau kebijakan. Kausalitas tersebut sebenarnya telah diatur dalam berbagai peraturan yang sering dikaitkan dengan perencanaan. Undang-undang Nomor 25 Tahun 2004 tentang Sistem Perencanaan Pembangunan Nasional menjelaskan urgensi data dalam perencanaan Pembangunan. Aturan tersebut menjelaskan bahwa perencanaan pembangunan didasarkan pada data dan informasi yang akurat dan dapat dipertanggungjawabkan.

Pengaturan data dan informasi tersebut diperkuat dengan undang-undang Nomor 23 tahun 2014 tentang Pemerintahan Daerah. Aturan ini bahkan mewajibkan kepada instansi pusat dan daerah untuk menyediakan informasi Pembangunan daerah.

Peraturan Presiden Nomor 39 tahun 2019 tentang Satu Data Indonesia merupakan aturan yang memperkuat aturan-aturan di atasnya. Aturan ini bahkan mengatur lebih teknis tentang pengelolaan satu data oleh instansi pusat dan daerah.

Indonesia sendiri banyak data yang dihimpun hingga level desa, seperti data SDGs Desa oleh Kementerian Desa, Pembangunan Daerah Tertinggal, dan Transmigrasi (Kemendes, PDTT) yang merupakan satu kebijakan tentang totalitas pembangunan desa yang memuat data desa di seluruh Indonesia. Meski demikian, data tersebut hanya sekedar data dan tidak dimanfaatkan sebagai basis dalam perencanaan.

Data merupakan fakta yang ada di lapangan. Data dapat berupa peristiwa, kejadian, maupun fenomena alam yang berlangsung

di masyarakat. Data dapat bersifat kuantitatif maupun kualitatif. Data akan berubah menjadi informasi apabila keberadaannya mampu mengubah cara pandang dan bertindak organisasi. Data sangat diperlukan dalam perencanaan pembangunan, dengan adanya data yang berperan sebagai informasi yang dapat dijadikan bahan untuk menetapkan kebijakan yang lebih berkualitas.

Perencanaan pembangunan daerah merupakan bagian dari sistem pembangunan daerah, yakni berfungsi sebagai rujukan dalam melaksanakan program dan kegiatan yang dilaksanakan guna mencapai tujuan pembangunan yang telah direncanakan. Untuk menyusun sebuah perencanaan yang baik, diperlukan data yang akurat sebagai dasar penetapan target dan tujuan yang ingin dicapai. Karenanya Dinas Pendidikan Provinsi Kepulauan Bangka Belitung berupaya untuk menyusun data dan informasi ini sebagai basis data dalam penyusunan perencanaan urusan kependidikan. Penyusunan data dan informasi ini diharapkan menghadirkan perencanaan yang berkualitas dan akan menghasilkan pembangunan yang juga berkualitas.

1.2. Tujuan

Tujuan yang diharapkan dari penyusunan data dan informasi perencanaan urusan Pendidikan ini adalah:

1. Menghasilkan data dan informasi yang akurat dan bisa dipertanggungjawabkan;
2. Membantu mendukung penyusunan dokumen perencanaan berbasis data sektoral;
3. Memberikan rujukan bagi pengambil kebijakan dalam merumuskan dan menetapkan kebijakan.

1.3. Isu-Isu Strategis

Eksistensi sebuah institusi bergantung sejauh mana institusi tersebut mampu menangkap dan merespon isu strategis dengan berbagai kebijakan dan tindakanyang tepat. Secara umum isu strategis dapat bersumber dari lingkungan eksternal maupun

lingkungan internal. Isu-isu strategis yang melingkupi Dinas Pendidikan Provinsi Kepulauan Bangka Belitung sebagai bagian dari Perangkat Daerah yang memiliki tujuan “Meningkatkan Akses Pendidikan Masyarakat dan Meningkatkan Kualitas Pendidikan”, antara lain sebagai berikut:

1. Belum optimalnya akses layanan pendidikan menengah dan pendidikan khusus;
2. Tingginya angka anak tidak sekolah (ATS);
3. Rendahnya angka partisipasi sekolah penduduk disabilitas;
4. Belum optimalnya kualitas pendidikan menengah dan khusus.

1.4. Dasar Hukum

1. Undang-Undang Nomor 27 Tahun 2000 tentang Pembentukan Provinsi Kepulauan Bangka Belitung (Lembaran Negara Republik Indonesia Tahun 2000 Nomor 217, Tambahan Lembaran Negara Republik Indonesia Nomor 4033);
2. Undang-Undang Nomor 25 Tahun 2004 tentang Sistem Perencanaan Pembangunan Nasional (Lembaran Negara Republik Indonesia Tahun 2004 Nomor 104);
3. Peraturan Presiden Nomor 95 Tahun 2018 tentang Sistem Pemerintahan Berbasis Elektronik (Lembaran Negara Republik Indonesia Tahun 2018 Nomor 182
4. Peraturan Presiden Nomor 39 Tahun 2019 tentang Satu Data Indonesia (Lembaran Negara Republik Indonesia Tahun 2019 Nomor 112);
5. Peraturan Daerah Provinsi Kepulauan Bangka Belitung Nomor 7 Tahun 2022 tanggal 30 Desember 2022 tentang Anggaran Pendapatan dan Belanja Daerah Tahun Anggaran 2023 (Lembaran Daerah Provinsi Kepulauan Bangka Belitung Tahun

6. Peraturan Gubernur Provinsi Kepulauan Bangka Belitung Nomor 18 Tahun 2022 tentang Penyelenggaraan Satu Data Indonesia Tingkat Provinsi (Berita Daerah Provinsi Kepulauan Bangka Belitung Tahun 2022, Nomor 15 Seri E);
7. Peraturan Menteri Pendidikan, Kebudayaan, Riset, Dan Teknologi Republik Indonesia Nomor 31 Tahun 2022 Tentang Satu Data Pendidikan, Kebudayaan, Riset, Dan Teknologi (Berita Negara Republik Indonesia Tahun 2022 Nomor 666);
8. Peraturan Menteri Perencanaan Pembangunan Nasional/Kepala Badan Perencanaan Pembangunan Nasional Nomor 17 Tahun 2020 tentang Pengelolaan Portal Satu Data Indonesia (Berita Negara Republik Indonesia Tahun 2020 Nomor 1745);
9. Peraturan Menteri Pendidikan, Kebudayaan, Riset, Dan Teknologi Republik Indonesia Nomor 79 Tahun 2015 tentang Data Pokok Pendidikan (Berita Negara Republik Indonesia Tahun 2015 Nomor 2102).

BAB II

GAMBARAN UMUM DINAS PENDIDIKAN

3.1. Tugas pokok dan Fungsi

Mengacu pada Undang-Undang Nomor 23 Tahun 2014 tentang Pemerintahan Daerah, ada 5 (lima) kewenangan pada urusan wajib pendidikan yang menjadi kewenangan Pemerintah Provinsi Kepulauan Bangka Belitung. Adapun Ruang lingkup kewenangan tersebut yaitu sebagai berikut:

1. Ruang Lingkup Manajemen Pendidikan

Pemerintah Provinsi Kepulauan Bangka Belitung memiliki kewenangan dalam hal:

- a. Pengelolaan Pendidikan Menengah
- b. Pengelolaan Pendidikan Khusus

2. Ruang Lingkup Kurikulum

Pemerintah Provinsi Kepulauan Bangka Belitung pada ruang lingkup kurikulum memiliki kewenangan dalam hal:

- a. Penetapan Kurikulum Muatan Lokal untuk Pendidikan Menengah.
- b. Penetapan Kurikulum Muatan Lokal untuk Pendidikan Khusus.

3. Ruang Lingkup Pendidik dan Tenaga Kependidikan

Pemerintah Provinsi Kepulauan Bangka Belitung pada ruang lingkup Pendidik dan Tenaga Kependidikan memiliki kewenangan dalam hal Pemindahan Pendidik dan Tenaga Kependidikan lintas Kabupaten/Kota dalam wilayah Provinsi.

4. Ruang Lingkup Perizinan Penyelenggaraan Pendidikan.

Pemerintah Provinsi Kepulauan Bangka Belitung pada ruang lingkup Perizinan Penyelenggaraan Pendidikan memiliki kewenangan dalam hal:

- a. Penerbitan izin penyelenggaraan pendidikan menengah yang diselenggarakan oleh masyarakat.
- b. Penerbitan izin penyelenggaraan pendidikan khusus yang diselenggarakan oleh masyarakat.

Karenanya untuk melaksanakan kewenangan yang telah diatur ini, dibentuklah Dinas Pendidikan Provinsi Kepulauan Bangka Belitung. Sementara itu Tugas dan Fungsi yaitu sebagai berikut:

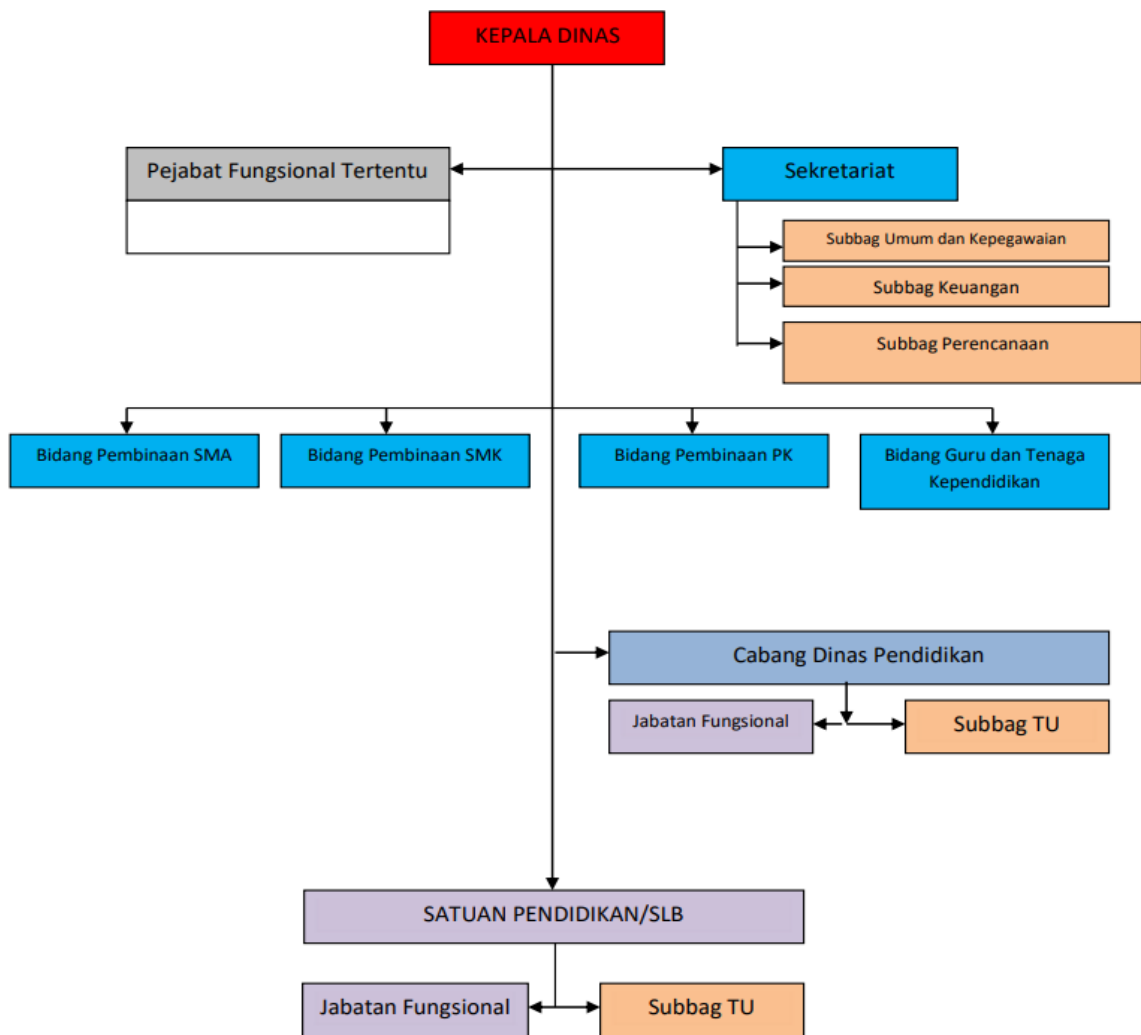
1. TUGAS:

Membantu Gubernur untuk melaksanakan penyelenggaraan urusan pemerintahan bidang Pendidikan di lingkungan Provinsi Kepulauan Bangka Belitung berdasarkan azas desentralisasi, dekonsentrasi dan tugas perbantuan.

2. FUNGSI:

- a. Perumusan kebijakan teknis bidang Pendidikan Menengah dan Pendidikan Khusus di Provinsi Kepulauan Bangka Belitung;
- b. Penyelenggaraan urusan pemerintahan dan pelayanan umum bidang Pendidikan Menengah dan Pendidikan Khusus di Provinsi Kepulauan Bangka Belitung;
- c. Pembinaan dan pelaksanaan tugas Bidang Pendidikan Menengah dan Pendidikan Khusus di Provinsi Kepulauan Bangka Belitung; dan
- d. Pelaksanaan tugas lain yang diberikan oleh gubernur sesuai dengan tugas dan fungsinya.

Untuk melaksanakan tugas dan fungsi ini, telah ditetapkan Struktur Organisasi dan Tata kerja Dinas Pendidikan Provinsi Kepulauan Bangka Belitung dengan Peraturan Gubernur Provinsi Kepulauan Bangka Belitung Nomor 58 Tahun 2016 tentang Kedudukan, Susunan Organisasi, Tugas dan Fungsi Serta Tata Kerja Dinas Daerah Provinsi Kepulauan Bangka Belitung.



Gambar. 1. Struktur Organisasi Dinas Pendidikan Provinsi Kepulauan Bangka Belitung

2.2. Program dan Kegiatan

Program Dinas Pendidikan Provinsi Kepulauan Bangka Belitung merupakan program prioritas yang sesuai dengan tugas dan fungsi Dinas Pendidikan Provinsi Kepulauan Bangka Belitung serta struktur organisasi dan tata kerja Dinas Pendidikan Provinsi Kepulauan Bangka Belitung. Rencana program prioritas beserta indikator keluaran program dan pagu Dinas Pendidikan Provinsi Kepulauan Bangka Belitung, selanjutnya dijabarkan kedalam rencana kegiatan untuk setiap program prioritas tersebut. Pemilihan kegiatan untuk masing-masing program prioritas ini didasarkan pada strategi dan

kebijakan jangka menengah sebagaimana yang tercantum pada dokumen perencanaan jangka menengah dinas pendidikan. Program yang akan dilaksanakan yaitu:

1. Program Penunjang Urusan Pemerintah Daerah
2. Program Pengelolaan Pendidikan
3. Program Pengembangan Kurikulum
4. Program Pendidik dan Tenaga Kependidikan
5. Pengembangan Bahasa dan Sastra

2.3. Tantangan dan Peluang Dinas Pendidikan

Mengacu ketentuan pada Undang-undang Nomor 23 Tahun 2014 tentang Pemerintahan Daerah, telah ditetapkan bahwa kewenangan Pemerintah Provinsi yaitu untuk melaksanakan fungsi pendidikan sebagai penyelenggara pendidikan menengah dan pendidikan khusus. Selain itu Gubernur juga memiliki fungsi sebagai wakil pemerintah pusat di daerah yang pada pelaksanaannya yaitu melakukan pembinaan dan pengawasan pelaksanaan kewenangan oleh Pemerintah Kabupaten/Kota dibidang pendidikan.

Berdasarkan hal ini, maka Tantangan dan Peluang Pengembangan Dinas Pendidikan Provinsi Kepulauan Bangka Belitung diarahkan untuk melaksanakan kewenangan sebagaimana yang diamanatkan dalam Undang-Undang Nomor 23 Tahun 2014 tentang Pemerintahan Daerah serta melaksanakan fungsi Gubernur selaku wakil Pemerintah Pusat di daerah. Beberapa Tantangan dan peluang yang berhasil diidentifikasi yaitu:

1. Tantangan

- a. Belum optimalnya capaian layanan akses pendidikan menengah yang diukur dengan capaian APK Pendidikan Menengah;
- b. Rendahnya pemahaman masyarakat terhadap siswa yang berkebutuhan khusus terutama untuk jenis kebutuhan khusus siswa dengan katagori slow learner (lambat belajar) serta penderita autis;

- c. Masih ada satuan pendidikan yang terakreditasi C dan belum terakreditasi;
- d. Masih ada guru SMA, SMK dan SLB yang belum memenuhi kualifikasi minimal S1/D4;
- e. Kompetensi guru yang belum memadai jika diukur dari hasil Uji Kompetensi Guru (UKG);
- f. Keterbatasan Guru dan Tenaga Kependidikan yang berstatus PNS terutama untuk satuan pendidikan di daerah terpencil;
- g. Kondisi sarana dan prasarana pendidikan di jenjang SMA, SMK dan SLB yang belum sesuai dengan Standar Nasional Pendidikan (SNP);
- h. Keterbatasan lahan pada satuan pendidikan SMA, SMK dan SLB terutama di daerah perkotaan sehingga sulit untuk mengembangkan satuan pendidikan tersebut;
- i. Masih ada satuan pendidikan yang sulit dijangkau oleh jaringan listrik dan jaringan internet terutama di daerah terpencil.

2. Peluang

- a. Adanya komitmen Pemerintah Provinsi Kepulauan Bangka Belitung untuk menuntaskan wajib belajar hingga pendidikan menengah.
- b. Telah tersedianya Satuan Pendidikan Menengah di seluruh kecamatan di wilayah provinsi Kepulauan Bangka Belitung.
- c. Adanya komitmen Pemerintah Provinsi Kepulauan Bangka Belitung untuk meningkatkan mutu pendidikan menengah dan pendidikan khusus sebagaimana diatur dalam Peraturan Daerah Nomor 4 Tahun 2016 tentang Penyelenggaraan dan Pengelolaan Pendidikan.
- d. Sebagian besar satuan pendidikan SMA, SMK dan SLB telah terakreditasi minimal B.
- e. Tingkat kesejahteraan guru dan tenaga kependidikan yang cukup memadai.

BAB III

DATA DAN INFORMASI PERENCANAAN

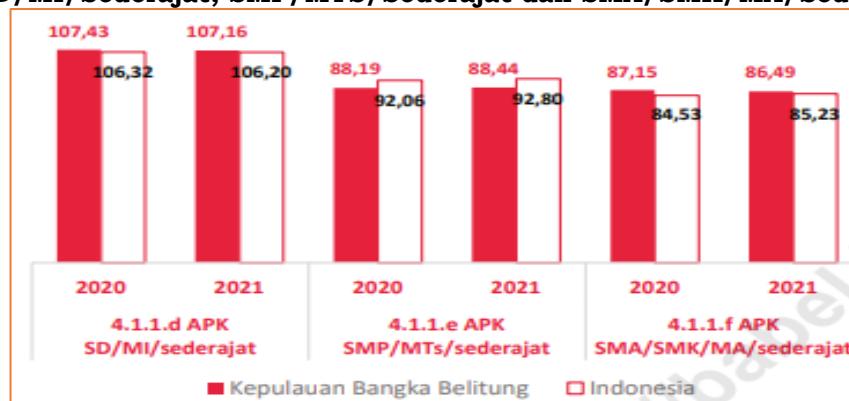
Berdasarkan Undang-undang Nomor 25 Tahun 2004, data diartikan sebagai keterangan objektif mengenai suatu fakta dalam bentuk kuantitatif, kualitatif, maupun gambar visual yang dapat diperoleh melalui observasi langsung maupun yang sudah terkumpul dalam bentuk cetakan atau perangkat penyimpan lainnya. Sementara itu informasi didefinisikan sebagai data yang sudah terolah yang digunakan untuk mendapatkan interpretasi tentang suatu fakta.

Data dapat digunakan sebagai acuan atau tolak ukur dalam membuat sebuah kegiatan. Data biasa digunakan sebagai basis atau *evidence base* perencanaan, karena dalam menyusun perencanaan sangat dibutuhkan parameter yang akurat. Data merupakan salah satu parameter sekaligus sebagai rujukan ilmiah dalam membuat suatu perencanaan. Data juga bisa digunakan sebagai bahan perkiraan keadaan atau proyeksi masa depan. Berikut ini data dan informasi perencanaan yang berhasil dikumpulkan, diolah dan disajikan.

3.1. Tujuan Pendidikan Berkelanjutan

Beberapa indikator yang termasuk dalam tujuan Pembangunan berkelanjutan (TPB) terkait tujuan ketiga Pendidikan Berkualitas, yaitu: angka partisipasi kasar (APK) SD/MI/Sederajat, SMP/MTS/Sederajat dan SMA/SMK/MA/Sederajat. Data berikut menunjukkan capaian APK jenjang Pendidikan dasar dan menengah.

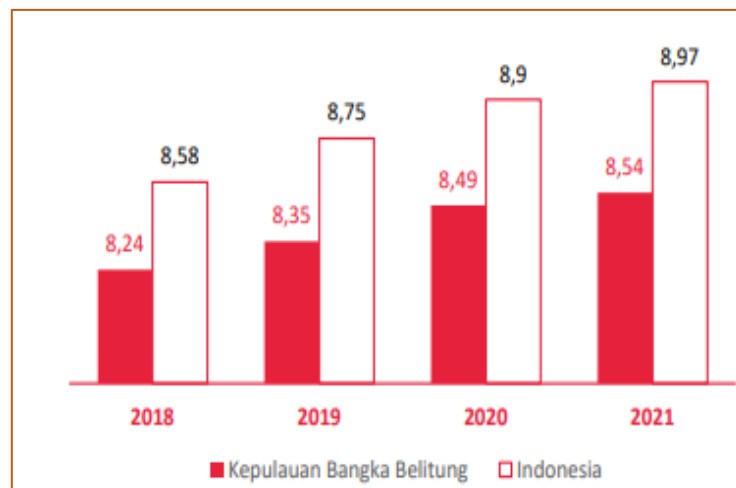
Gambar. 3.1.
APK SD/MI/Sederajat, SMP/MTS/Sederajat dan SMA/SMK/MA/Sederajat



Sumber: BPS Provinsi Kep. Bangka Belitung.

Capaian rata-rata lama sekolah penduduk umur ≥ 15 tahun di provinsi kep. bangka belitung tahun dari Tahun 2018 sampai dengan Tahun 2021 terus mengalami peningkatan secara lambat namun masih di bawah rata-rata secara nasional.

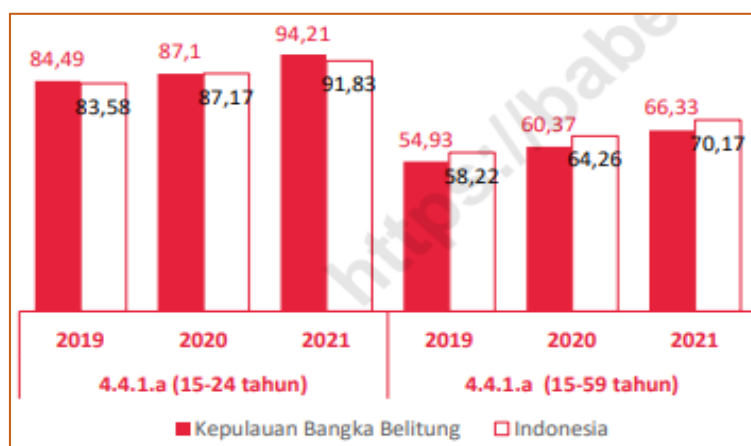
Gambar. 3.2
Rata-Rata Lama Sekolah Penduduk Umur ≥ 15 Tahun
Di Provinsi Kep. Bangka Belitung Tahun 2018-2021



Sumber: BPS Provinsi Kep. Bangka Belitung.

Capaian Proporsi Remaja Usia 15-24 Tahun dengan keterampilan TIK Di Provinsi Kep. Bangka Belitung dari Tahun 2019 sampai dengan Tahun 2021 terus mengalami peningkatan sudah di atas rata-rata nasional. Sementara itu untuk dewasa usia 15-59 Tahun juga terus mengalami peningkatan, namun masih di bawah rata-rata secara nasional.

Gambar. 3.3
Proporsi Remaja Usia 15-24 Tahun dan Dewasa Usia 15-59 Tahun
Dengan Keterampilan TIK Di Provinsi Kep. Bangka Belitung Tahun 2019-2021



Sumber: BPS Provinsi Kep. Bangka Belitung.

Capaian persentase angka melek huruf di Provinsi Kep. Bangka Belitung Tahun 2020-2021 terus mengalami peningkatan dan berada di atas rata-rata nasional untuk usia ≥ 15 Tahun, usia 15-24 tahun dan usia 24-59 Tahun.

Gambar. 3.4
Persentase Angka Melek Huruf
Di Provinsi Kep. Bangka Belitung Tahun 2020-2021

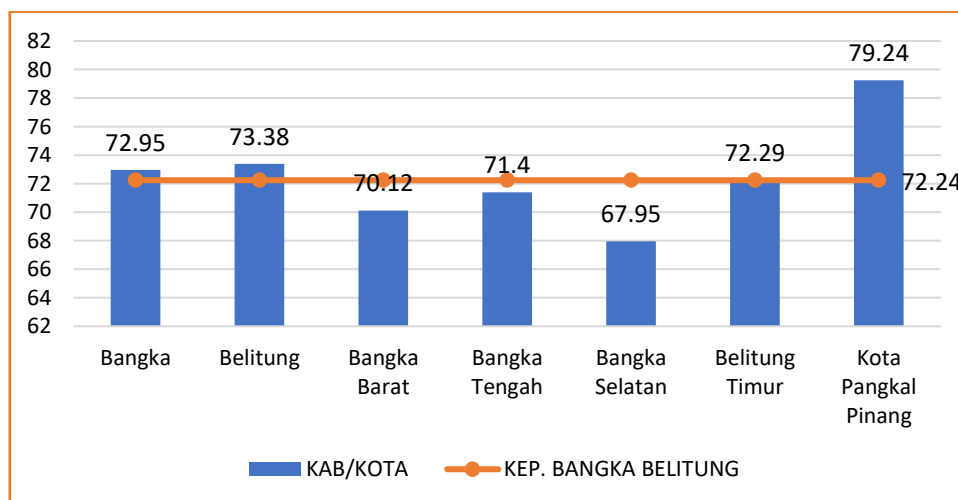


Sumber: BPS Provinsi Kep. Bangka Belitung.

3.2. Indeks Pembangunan Manusia

Indikator pendidikan lainnya yang menjadi pembentuk indikator lainnya dan juga digunakan untuk mengukur keberhasilan Pembangunan adalah Indeks Pembangunan Manusia (IPM). Capaian IPM Provinsi Kep. Bangka Belitung Tahun 2022 berdasarkan kabupaten/kota dapat dilihat pada gambar berikut.

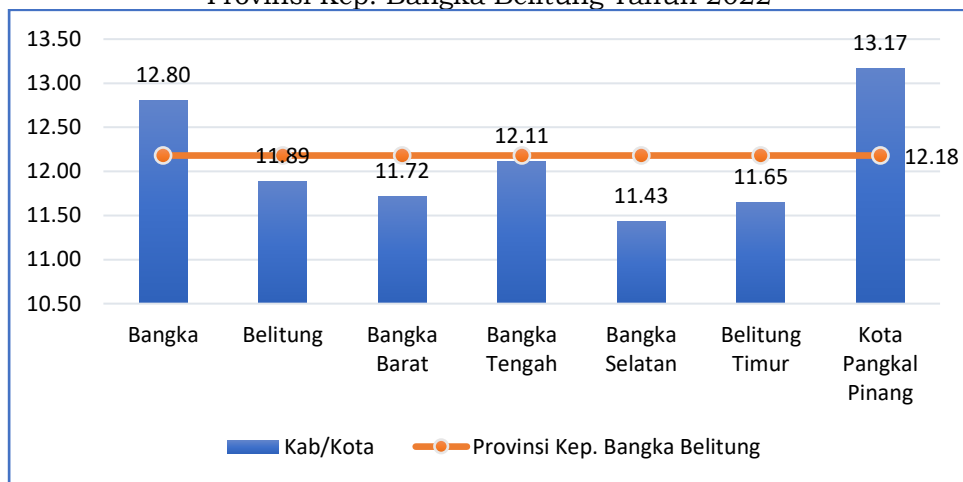
Gambar. 3.5
Capaian Indeks Pembangunan manusia Bangka Belitung Tahun 2022



Sumber: BPS Provinsi Kep. Bangka Belitung, (diolah).

Berikut ini indikator Pendidikan yang menjadi pembentuk IPM Provinsi Kepulauan Bangka Belitung. Pada indikator harapan lama sekolah, capaian provinsi sebesar 12,18 dan data menunjukkan masih ada 5 Kabupaten yang belum mencapai rata-rata provinsi.

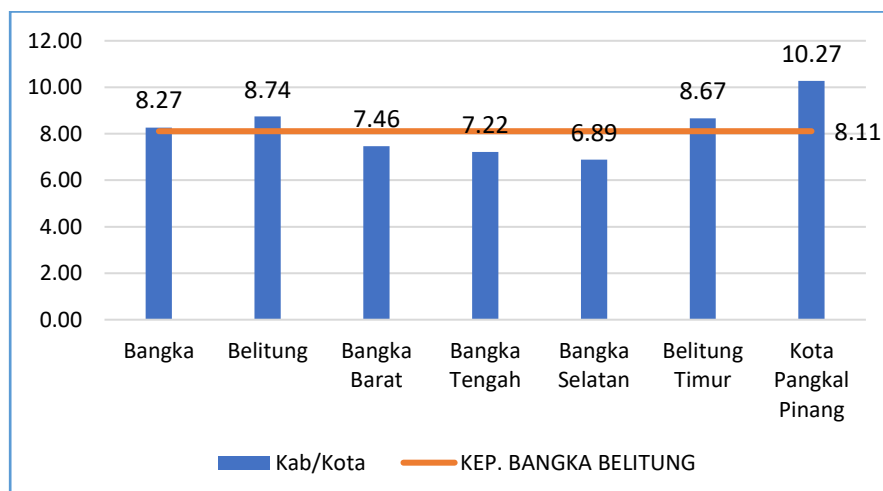
Gambar. 3.6
Capaian Harapan lama Sekolah
Provinsi Kep. Bangka Belitung Tahun 2022



Sumber: BPS Provinsi Kep. Bangka Belitung, (diolah).

Sementara itu pada indikator rata-rata lama sekolah, capaian provinsi Kep. Bangka Belitung pada Tahun 2022 sebesar 8,11. Data menunjukkan masih ada 3 Kabupaten yang belum mencapai rata-rata provinsi.

Gambar. 3.7
Capaian Rata-Rata Lama Sekolah
Provinsi Kep. Bangka Belitung Tahun 2022



Sumber: BPS Provinsi Kep. Bangka Belitung, (diolah).

3.3. Data Sektoral Pendidikan

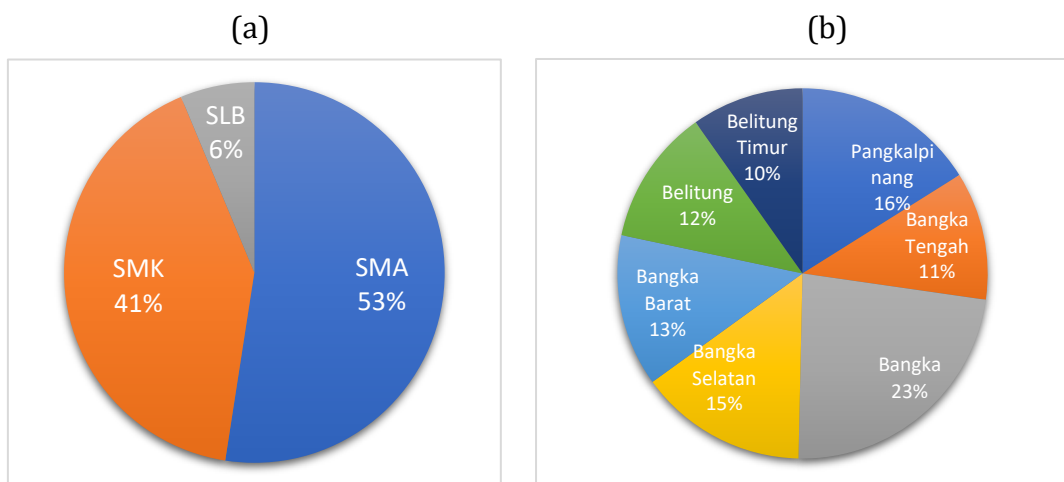
Peraturan Pemerintah Nomor 4 Tahun 2022 merupakan perubahan atas Peraturan Pemerintah Nomor 57 Tahun 2021 tentang standar Pendidikan nasional. PP ini pemerintah telah menetapkan 8 standar pendidikan nasional, antara lain: Standar Isi; Standar Proses; Standar Penilaian; Standar Kompetensi Lulusan; Standar Pendidik dan Tenaga Kependidikan; Standar Sarana dan Prasarana; Standar Pengelolaan; Standar Pembiayaan.

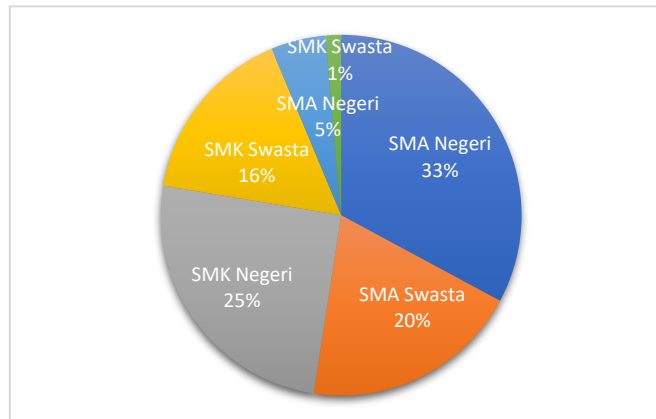
2.3.1. Satuan Pendidikan

Satuan Pendidikan adalah kelompok layanan pendidikan yang menyelenggarakan pendidikan pada jalur formal, nonformal, dan informal pada setiap jenjang dan jenis pendidikan. Data yang disajikan adalah data Sekolah Menengah Tingkat Atas di Sekolah Menengah Atas (SMA), Sekolah Menengah Kejuruan (SMK), dan Sekolah Luar Biasa (SLB) di lingkungan Provinsi Kepulauan Bangka Belitung

2.3.1.1. Jumlah satuan Pendidikan

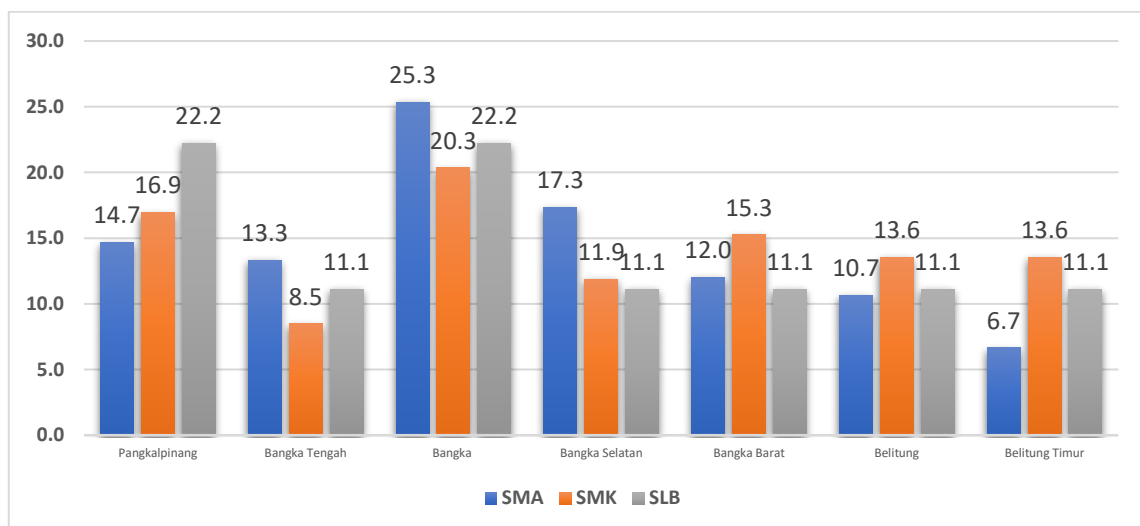
Provinsi Kepulauan Bangka Belitung memiliki total sekolah menengah tingkat atas sebanyak 143 sekolah yang terdiri dari 75 SMA, 59 SMK, dan 9 SLB. Gambar 3.8 menyajikan data persentase jumlah Pendidikan SMA, SMK, dan SLB yang tersebar di Provinsi Kepulauan Bangka Belitung.





(c)

Gambar 3.8 Persentase jumlah satuan Pendidikan a. Berdasarkan jenis sekolah b. sebaran di tiap kabupaten/kota c. berdasarkan status negeri/swasta



Gambar 3.9 Persentase sebaran jumlah sekolah di kabupaten/kota

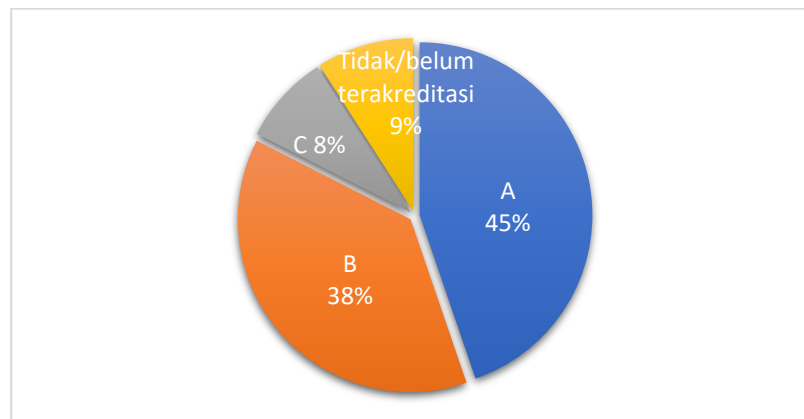
Gambar 3.9 menunjukkan bahwa jumlah SMA dan SMK terbanyak terdapat di Kabupaten Bangka sebesar 25,3% dan 20,3%, sementara untuk SLB terdapat dua sekolah di Kota Pangkalpinang dan Kabupaten Bangka, selebihnya merata sebanyak satu sekolah di setiap kabupaten.

2.3.1.2. Akreditasi Sekolah

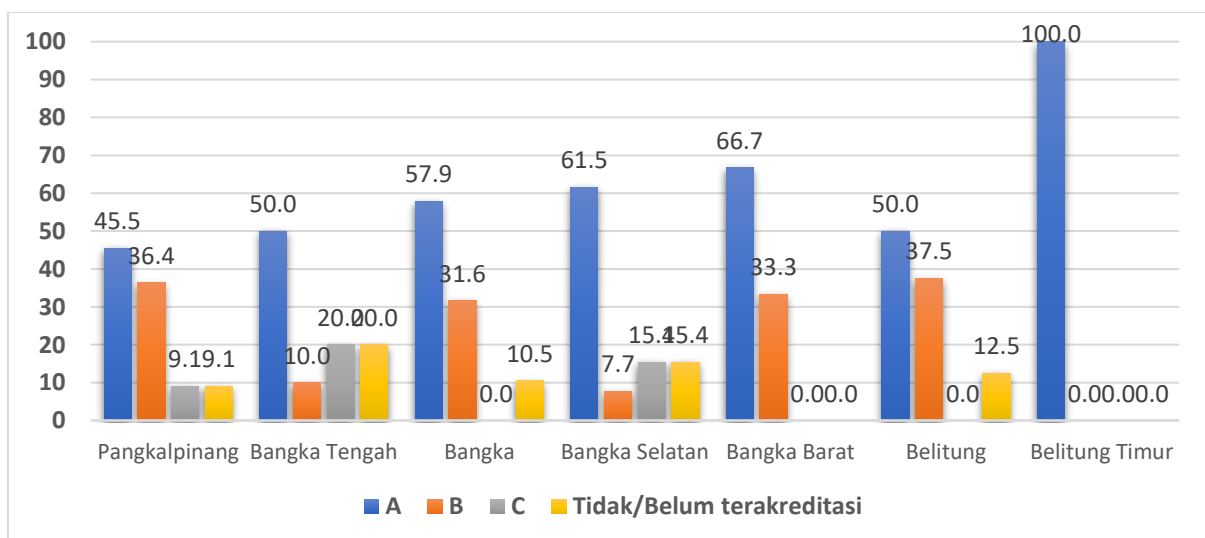
Akreditasi sekolah adalah pengakuan dan penilaian terhadap suatu lembaga pendidikan tentang kelayakan dan kinerja suatu lembaga pendidikan yang dilakukan oleh Badan Akreditasi Nasional

Sekolah/Madrasah (BAN-S/M) yang kemudian hasilnya berbentuk pengakuan peringkat kelayakan. Gambar 3.10 menunjukkan persentase sebaran nilai akreditasi di semua sekolah menengah atas di Provinsi Kepulauan Bangka Belitung.

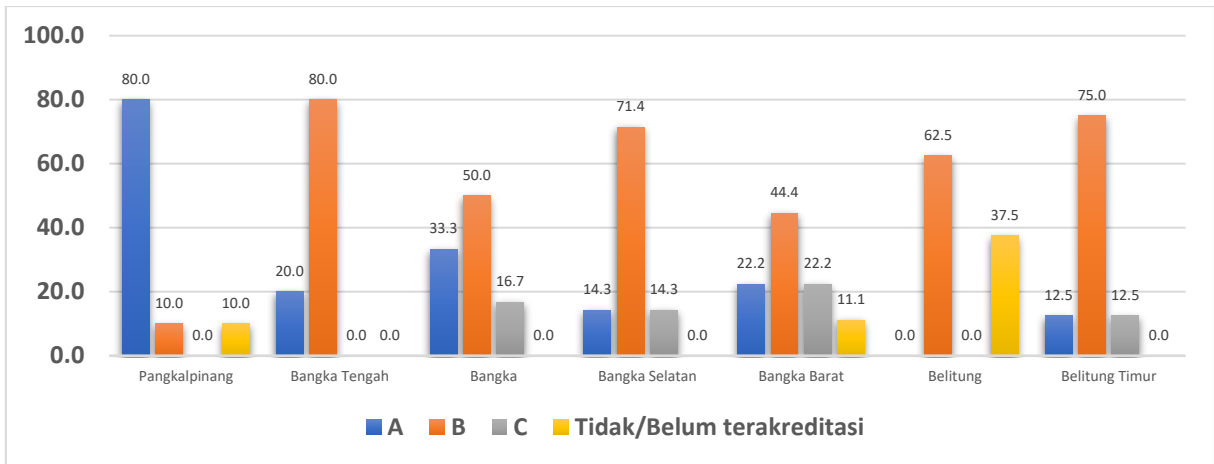
Gambar 3.11 menunjukkan persentase sebaran akreditasi SMA, dan gambar 3.12 akreditasi SMK, dan 3.13 akreditasi SLB.



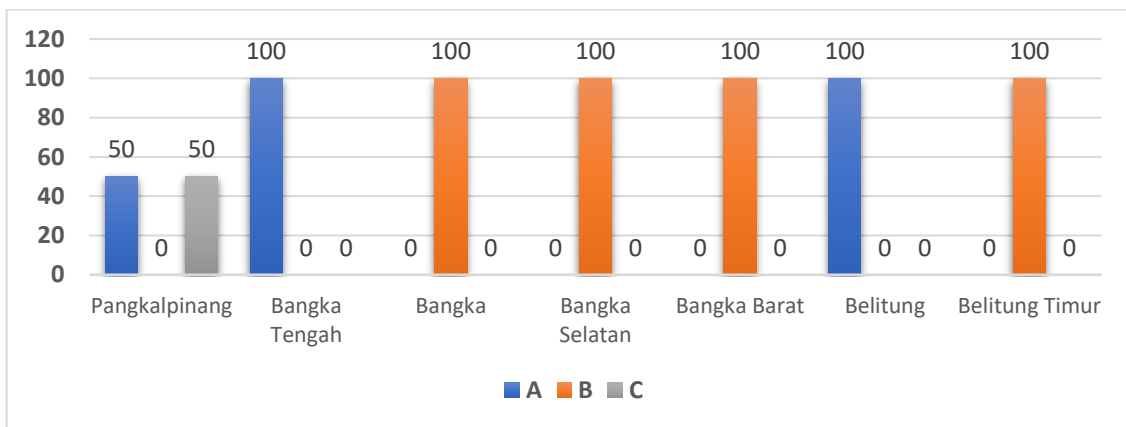
Gambar 3.10 Persentase sebaran nilai akreditasi di Sekolah Menengah Atas di Provinsi Kepulauan Bangka Belitung



Gambar 3.11 Persentase sebaran peringkat Akreditasi SMA di kabupaten/kota



Gambar 3.12 Persentase sebaran peringkat Akreditasi SMK di kabupaten/kota



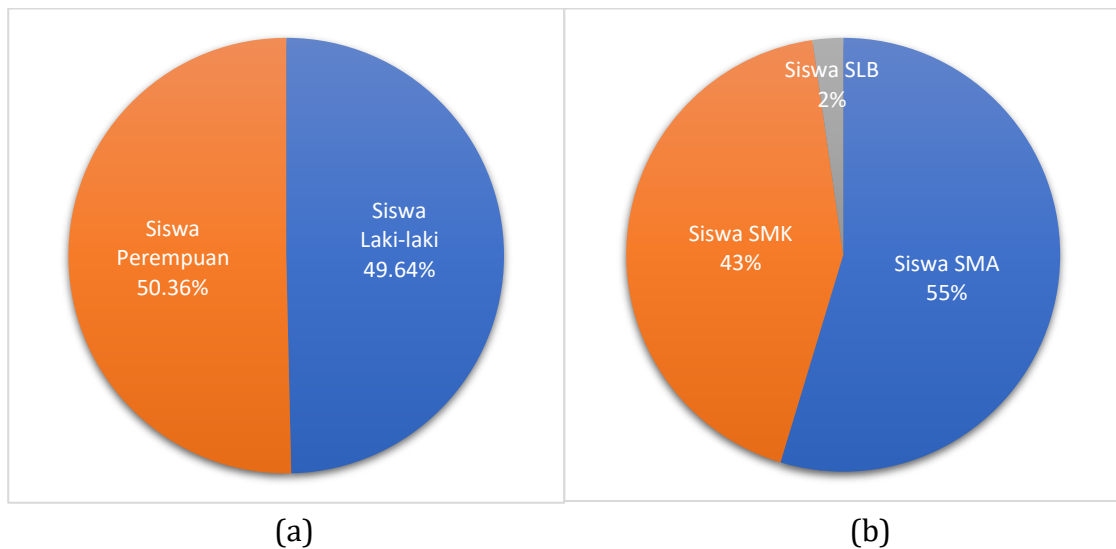
Gambar 3.13 Persentase sebaran peringkat akreditasi SLB di kabupaten/kota

Sebanyak 45 persen sekolah menengah atas baik itu SMA, SMK, maupun SLB mendapatkan peringkat akreditasi A, sementara itu 35 persen terakreditasi B, sisanya 8 persen terakreditasi C, dan 9 persen belum/tidak terakreditasi. Secara nilai akreditasi per-kota/kabupaten memiliki nilai akreditasi yang berbeda. misalnya kota Pangkalpinang, meskipun pada SMA peringkat akreditasi mayoritas adalah A, tetapi nilai akreditasi B masih tinggi, yaitu 36,4 persen. Kondisi ini berbanding signifikan dengan SMK kota Pangkalpinang yang mayoritasnya 80 persen terakreditasi A dan hanya 10 persen terakreditasi B. Sedangkan untuk enam kabupaten lainnya memiliki kondisi yang terbalik dengan kota Pangkalpinang. Nilai akreditasi SMA mayoritas terakreditasi A, sedangkan SMK mayoritas terakreditasi B.

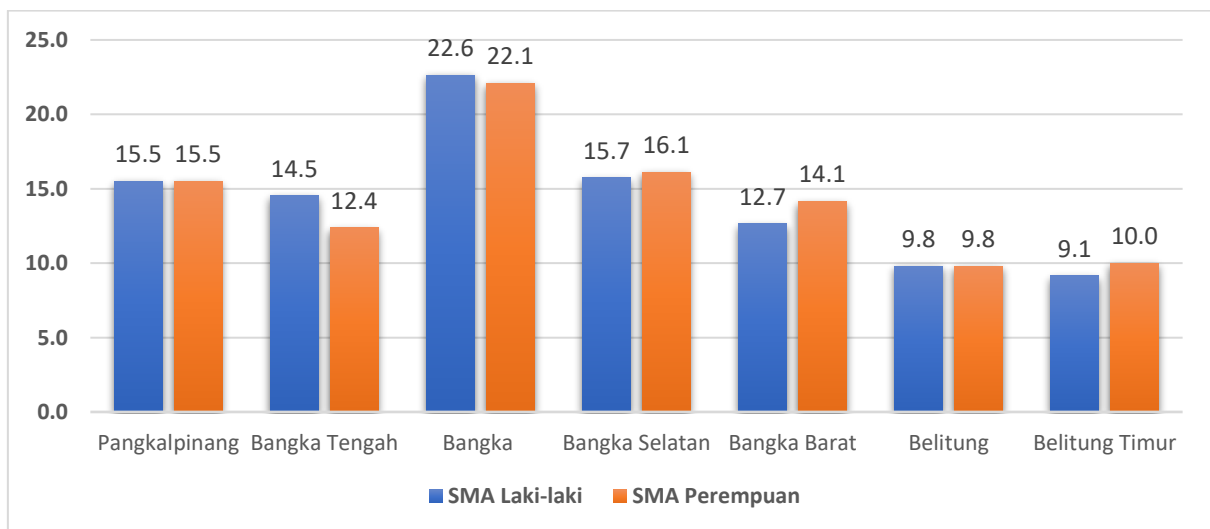
2.3.2. Peserta Didik

2.3.2.1. Jumlah peserta didik

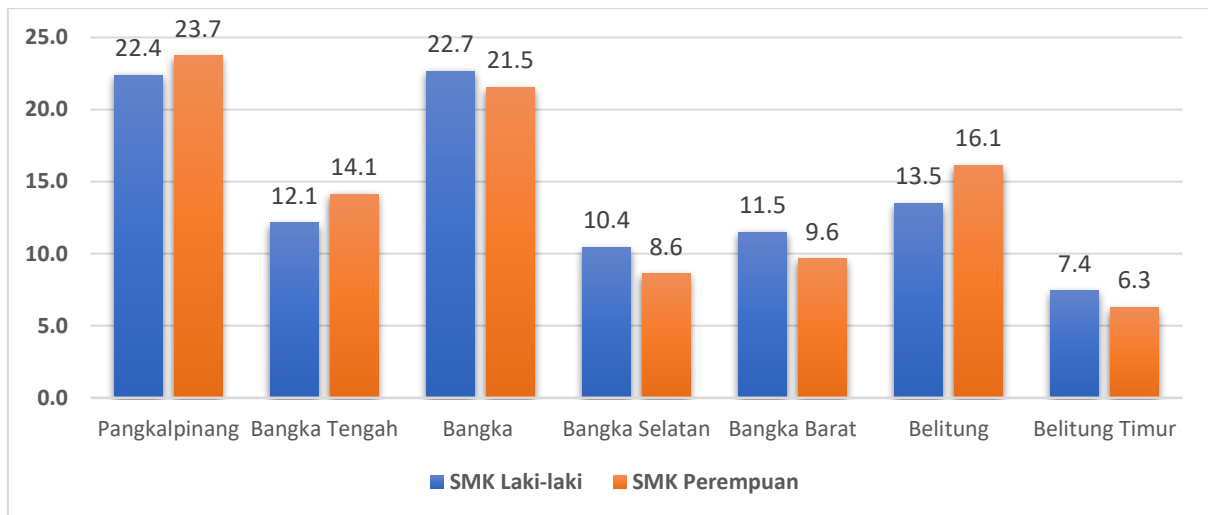
Jumlah peserta didik total di Provinsi Kepulauan Bangka Belitung berjumlah 57.593 yang terdiri dari 28.587 laki-laki dan 29.006 perempuan. Sementara itu sebaran jumlah peserta didik SMA sebanyak 31.490 siswa, SMK sebanyak 32.79 siswa, dan SLB sebanyak 1.385 siswa. Gambar 3.7 menunjukkan persentase sebaran jumlah peserta didik di Provinsi Kepulauan Bangka Belitung.



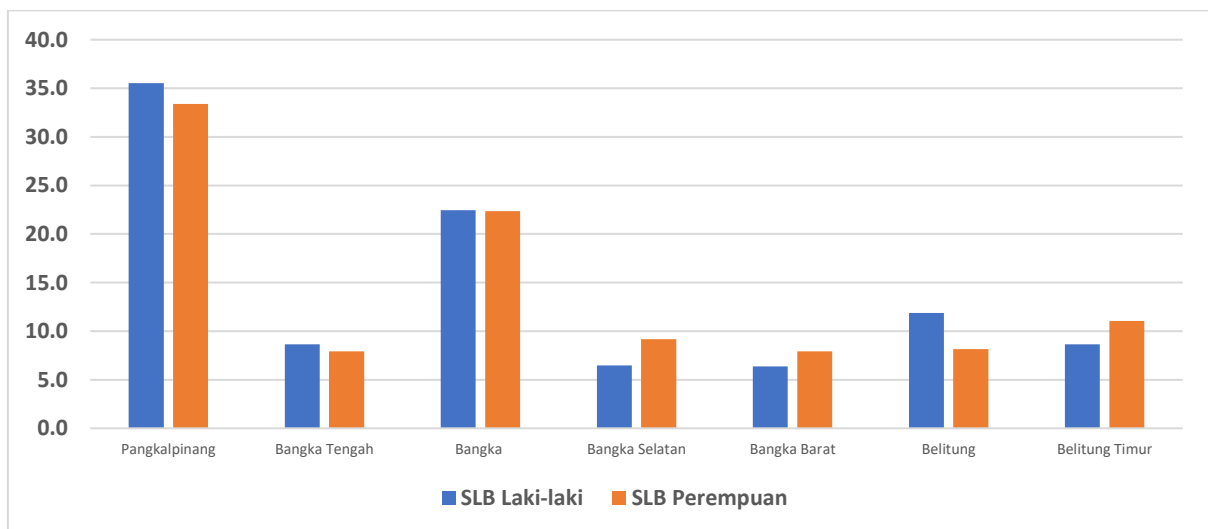
Gambar 3.14 Persentase sebaran jumlah peserta didik a. Berdasarkan jenis kelamin b. Berdasarkan jenis sekolah



Gambar 3.15 Persentase sebaran jumlah peserta didik SMA di Kabupaten/Kota



Gambar 3.16 Persentase sebaran jumlah peserta didik SMK di Kabupaten/Kota



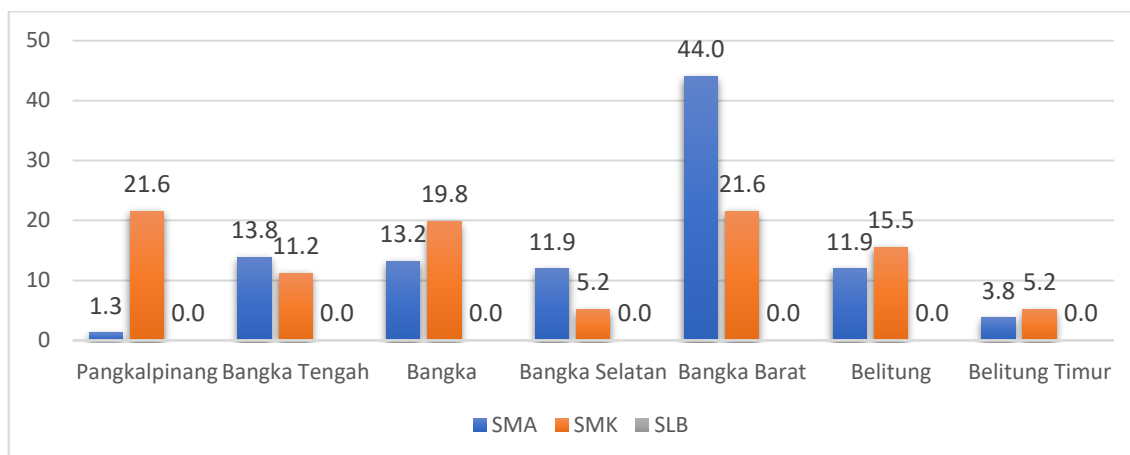
Gambar 3.17 Persentase sebaran jumlah peserta didik SLB di Kabupaten/Kota

Gambar 3.15, 3.16 dan 3.17 menunjukkan bahwa jumlah peserta didik terbanyak adalah di Kabupaten Bangka Tengah yaitu sebanyak 30 persen. Namun secara jumlah sekolah kurang berimbang, karena di Kabupaten Bangka Tengah jumlah sekolah hanya 11,19 persen, sementara jumlah sekolah terbanyak adalah di Kabupaten Bangka. Sementara untuk SLB, peserta didik terbanyak adalah di Kota Pangkalpinang, hal ini linier dengan jumlah sekolah yang ada di Kota Pangkalpinang yang berjumlah dua sekolah.

2.3.2.2. Angka Mengulang

Angka mengulang adalah perbandingan antara jumlah siswa mengulang pada tingkat dan jenjang pendidikan tertentu dengan

jumlah siswa pada tingkat dan jenjang yang sesuai tahun ajaran sebelumnya dan dinyatakan dalam persentase. Gambar 3.18 menunjukkan persentase jumlah peserta didik mengulang.

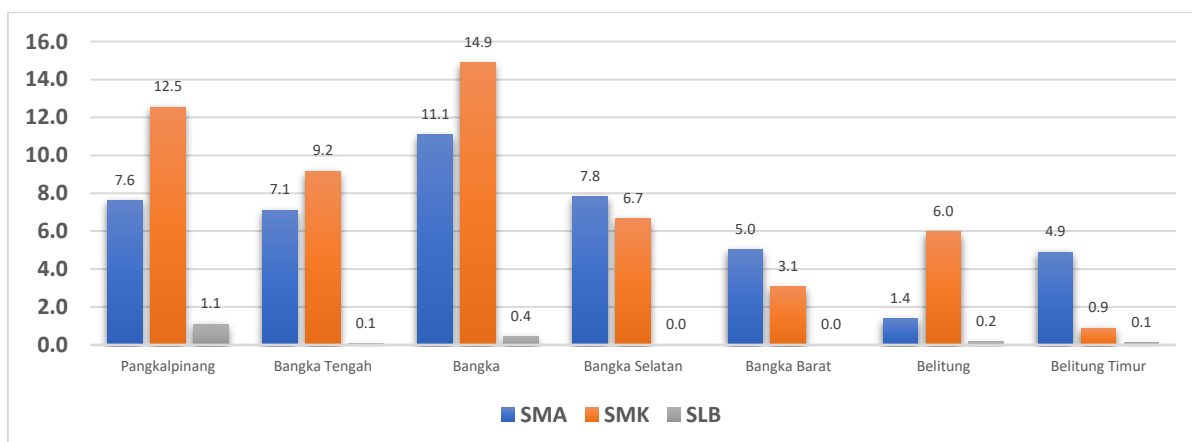


Gambar 3.18 Persentase jumlah peserta didik mengulang di Kabupaten/Kota

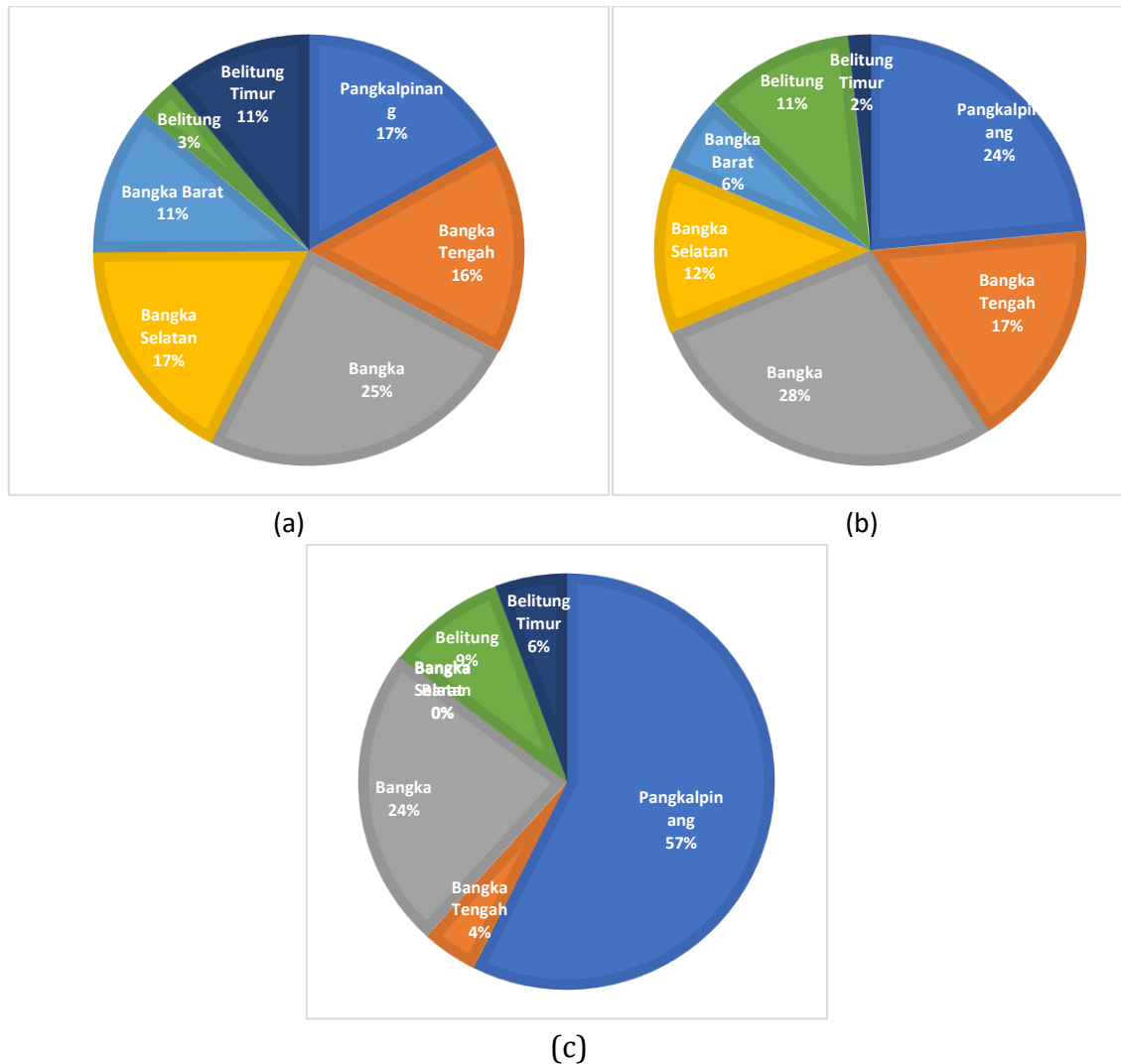
Angka mengulang tertinggi di tingkat SMA terdapat di Kabupaten Bangka Barat, untuk SMK di kota Pangkalpinang dan Kabupaten Bangka Barat, sementara itu tidak ada peserta didik SLB yang mengulang.

2.3.2.3. Penerima Beasiswa

Beasiswa merupakan sebuah bantuan biaya pendidikan sehingga seorang pelajar yang bertujuan untuk digunakan demi keberlangsungan Pendidikan yang ditempuh pelajar tersebut. Gambar 3.19 menunjukkan persentase sebaran peserta didik yang mendapatkan beasiswa khusus sekolah negeri di Provinsi Bangka Belitung.



Gambar 3.19 Persentase sebaran peserta didik penerima beasiswa di Kabupaten/Kota khusus sekolah negeri



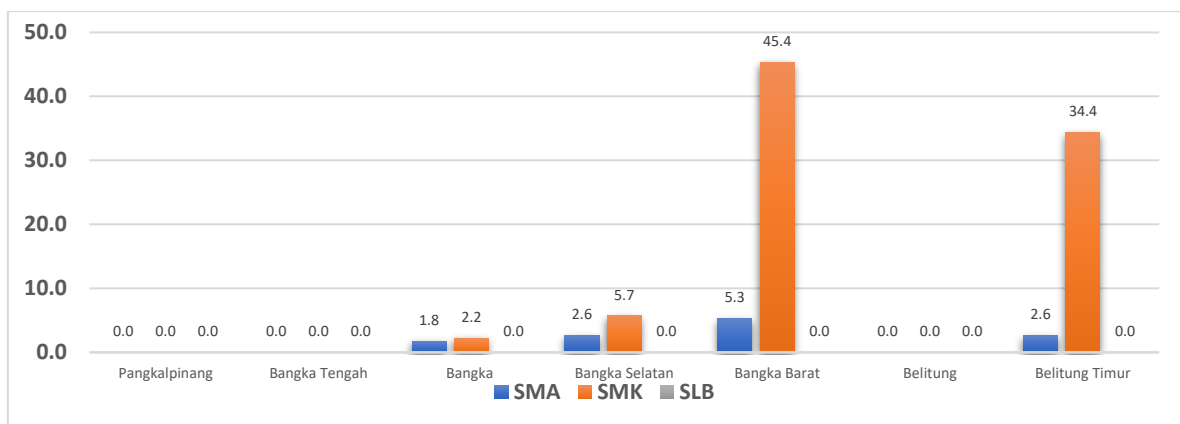
Gambar 3.20 Persentase sebaran peserta didik penerima beasiswa tiap jenis sekolah khusus sekolah negeri a. SMA b. SMK c. SLB

Sebanyak 8.524 orang atau 14,8 persen peserta didik di Provinsi Bangka Belitung mendapatkan beasiswa, baik dari pemerintah maupun non pemerintah. Di tingkat SMA, beasiswa terbanyak didapat oleh para peserta didik dari Kabupaten Bangka yaitu 24,7 persen, ditingkat SMK terbanyak juga oleh Kabupaten Bangka sebanyak 28 persen, sedangkan di tingkat SLB beasiswa terbanyak didapat oleh peserta didik dari Kota Pangkalpinang sebanyak 57,4 persen.

2.3.2.4. Siswa Putus Sekolah

Putus sekolah adalah suatu keadaan dimana siswa tidak dapat menyelesaikan program belajarnya sebelum waktunya selesai atau siswa tidak tamat menyelesaikan program belajarnya. Gambar 3.21

menunjukkan persentase sebaran siswa putus sekolah di Provinsi Kepulauan Bangka Belitung.

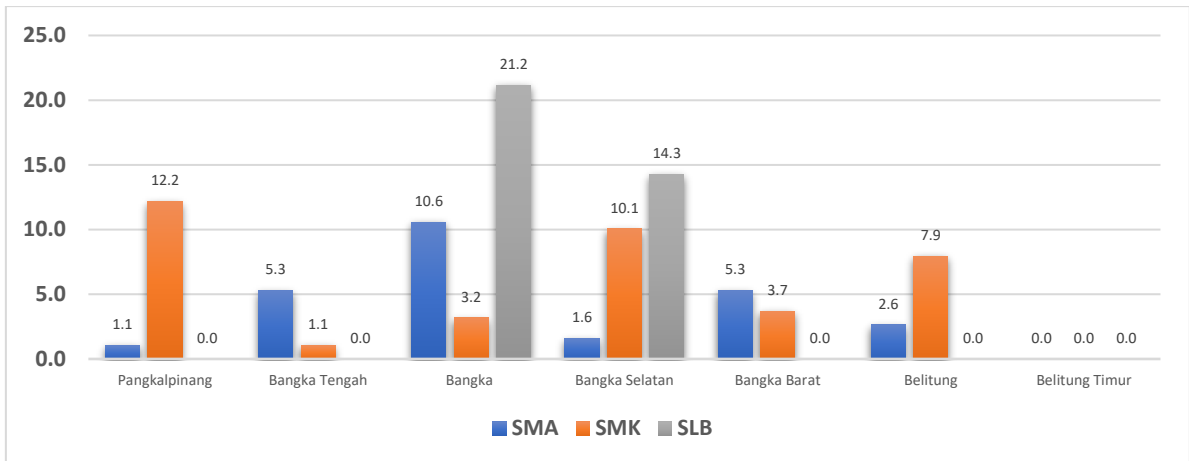


Gambar 3.21 Persentase sebaran peserta didik putus sekolah di Kabupaten/Kota

Jumlah peserta didik terbanyak yang mengalami putus sekolah berasal dari SMK yaitu sebanyak 87,67 persen atau 199 dari 227 peserta didik yang putus sekolah di Provinsi Bangka Belitung. Sebanyak 103 orang peserta didik atau 45,4 persen berasal dari SMK di Kabupaten Bangka Barat dan sebanyak 78 peserta didik atau 34,4 persen berasal dari Kabupaten Belitung Timur. Kondisi putus sekolah bagi siswa SMA juga terbanyak terjadi di Kabupaten Bangka Barat, yaitu 5,3 persen. Sementara data menunjukkan tidak ada data siswa putus sekolah di SLB.

2.3.2.5. Pemutusan Hubungan Pendidikan

Pemutusan hubungan Pendidikan sebenarnya hanya boleh dilakukan apabila siswa/orang tua/wali mengajukan pengunduran diri secara lisan dan tertulis, setelah itu sekolah mengembalikan tanggungjawab peserta didik sepenuhnya kepada orang tua/wali. Gambar 3.22 menunjukkan data persentase sebaran pemutusan hubungan pendidikan dari sekolah.

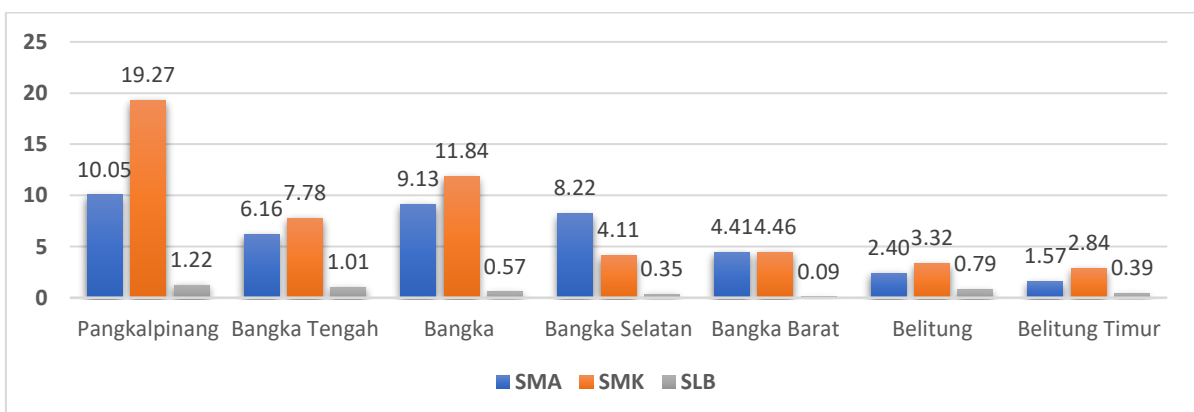


Gambar 3.22 Persentase sebaran pemutusan hubungan Pendidikan dari sekolah di Kabupaten/Kota

Kodisi pemutusan hubungan Pendidikan dari tiga jenis sekolah banyak dialami oleh SMK sebanyak 38,1 persen, selanjutnya SLB 35,4 persen, dan SMA 26,5 persen. Untuk SMA, pemutusan hubungan pendidikan terbanyak terjadi di Kabupaten Bangka sebanyak 10,6 persen, kemudian untuk SMK paling banyak terjadi di Kota Pangkalpinang sebanyak 12,2 persen, dan untuk SLB terbanyak di Kabupaten Bangka sebanyak 21,2 persen.

2.3.2.6. Mutasi

Mutasi adalah perpindahan siswa dari sekolah/madrasah asal ke sekolah/madrasah yang dituju.

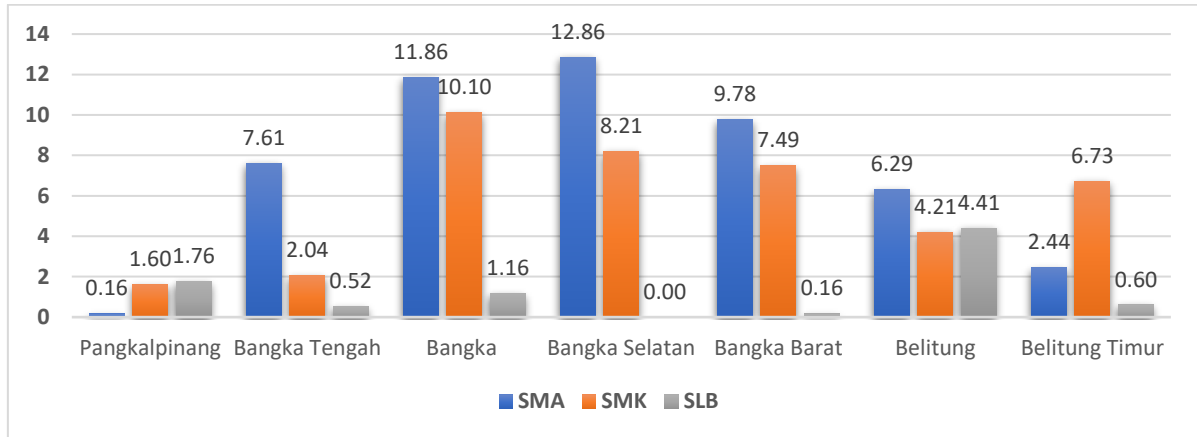


Gambar 3.23 Persentase peserta didik mutasi sekolah di Kabupaten/Kota

Gambar 3.23 menunjukkan bahwa mutasi paling banyak terjadi di kota Pangkalpinang baik itu tingkat SMA, SMK, maupun SLB.

2.3.2.7. Peserta Didik Mundur

Peserta didik mundur adalah siswa yang berhenti sekolah atas keinginan sendiri. Gambar 3.24 menunjukkan persentase siswa yang mengundurkan diri di Provinsi Bangka Belitung.

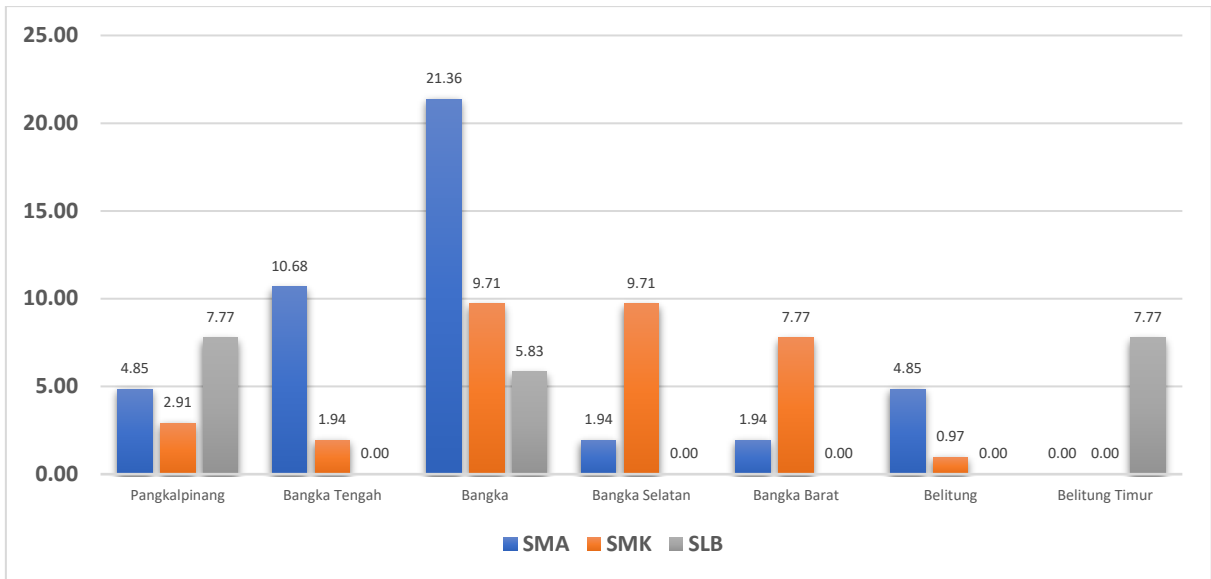


Gambar 3.24 Persentase peserta didik yang mengundurkan diri di Kab/Kota

Peserta didik yang mundur paling banyak terjadi di tingkat SMA yaitu 51 persen dari 2496 siswa yang mengundurkan diri. Peserta didik yang mengundurkan diri untuk SMA terbanyak adalah di Kabupaten Bangka Selatan yaitu sebesar 12,86 persen. Untuk SMK, pengunduran diri terbanyak adalah di Kabupaten Bangka sebanyak 10,10 persen. Sementara peserta didik yang mengundurkan diri terbanyak di SLB adalah di Kabupaten Belitung yaitu sebesar 4,41 persen.

2.3.2.8. Peserta Didik Wafat

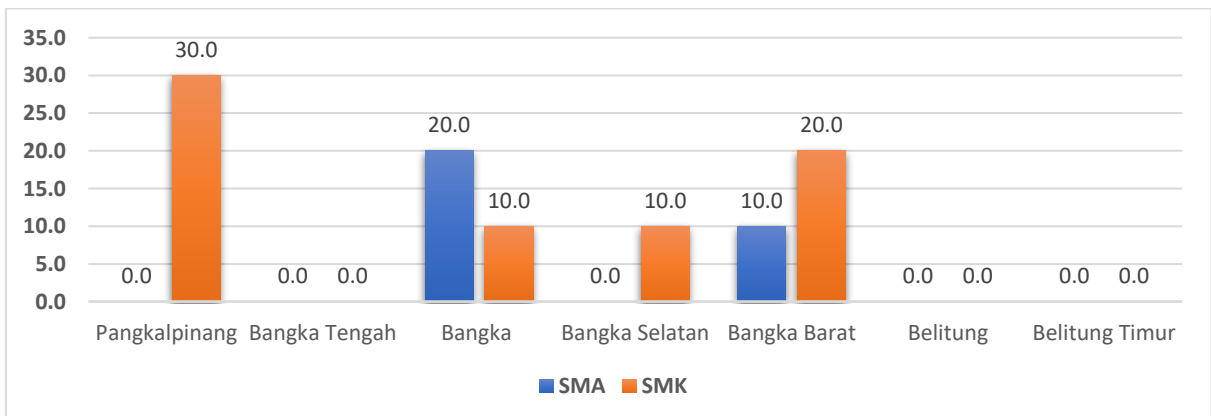
Sebanyak 103 siswa atau 0,17 persen siswa sekolah usia sekolah menengah tingkat atas wafat. Siswa SMA wafat terbanyak adalah di Kabupaten Bangka sebanyak 21,3 persen, siswa SMK wafat terbanyak di Kabupaten Bangka dan Bangka Selatan masing-masing 9,71 persen, sementara itu di SLB terbanyak di Kota Pangkalpinang dan Kabupaten Belitung Timur masing-masing sebanyak 7,77 persen. Gambar 3.25 menunjukkan persentase sebaran peserta didik yang wafat di Provinsi Bangka Belitung.



Gambar 3.25 Persentase sebaran peserta didik wafat di Kabupaten/Kota

2.3.2.9. Peserta Didik Tersangkut Kasus Hukum

Data khusus sekolah negeri yang ada di Provinsi Bangka Belitung menunjukkan bahwa masih terjadi peserta didik yang tersangkut kasus hukum. Total data yang terhimpun dari jumlah peserta didik yang tersangkut kasus hukum adalah 10 kasus, 3 kasus terjadi di SMA dan 7 kasus terjadi di SMK. Tidak ada data kasus yang terjadi di SLB. Gambar 3.26 menunjukkan persentase sebaran peserta didik di sekolah negeri yang tersangkut kasus hukum di Provinsi Bangka Belitung. Kasus hukum terbanyak untuk tingkat SMA terjadi di Kabupaten Bangka sebanyak 20 persen, sedangkan kasus hukum terbanyak SMK terjadi di Kota Pangkalpinang sebanyak 30 persen.



Gambar 3.26 Persentase sebaran peserta didik di SMAN danSMKN yang tersangkut kasus hukum di kabupaten/kota

3.3.3. Sarana dan Prasarana Sekolah

3.3.3.1. Ruang Perpustakaan

Tabel 3.1 Kondisi ruang perpustakaan di SMA, SMK, SLB tiap kabupaten/kota

Kota/Kab	Kondisi Ruang Perpustakaan SMA				Kondisi Ruang Perpustakaan SMK				Kondisi Ruang Perpustakaan SLB			
	Baik	Rusak Ringan	Rusak Sedang	Rusak Berat	Baik	Rusak Ringan	Rusak Sedang	Rusak Berat	Baik	Rusak Ringan	Rusak Sedang	Rusak Berat
Pangkalpinang	11	0	0	0	9	0	0	0	2	0	0	0
Bangka Tengah	8	0	0	0	7	0	0	0	1	0	0	0
Bangka	19	0	0	0	16	0	0	0	1	0	0	0
Bangka Selatan	11	0	0	0	8	0	0	0	1	0	0	0
Bangka Barat	9	0	0	0	7	0	0	0	1	0	0	0
Belitung	7	0	0	0	8	0	0	0	1	0	0	0
Belitung Timur	5	0	0	0	6	0	0	0	1	0	0	0
Jumlah	70	0	0	0	61	0	0	0	8	0	0	0

3.3.3.2. Laboratorium Komputer

Tabel 3.2 Kondisi laboratorium Komputer di SMA, SMK, SLB tiap kabupaten/kota

Kota/Kab	LAB Komputer SMA				LAB Komputer SMK				LAB Komputer SLB			
	Baik	Rusak Ringan	Rusak Sedang	Rusak Berat	Baik	Rusak Ringan	Rusak Sedang	Rusak Berat	Baik	Rusak Ringan	Rusak Sedang	Rusak Berat
Pangkalpinang	15	0	0	0	22	0	0	0	2	0	0	0
Bangka Tengah	10	0	0	0	5	0	0	0	1	0	0	0
Bangka	19	0	0	0	25	0	0	0	0	0	0	0
Bangka Selatan	9	0	0	0	9	0	0	0	1	0	0	0
Bangka Barat	4	0	0	0	9	0	0	0	0	0	0	0
Belitung	7	0	0	0	10	0	0	0	0	0	0	0
Belitung Timur	8	0	0	0	10	0	0	0	0	0	0	0
Jumlah	72	0	0	0	90	0	0	0	4	0	0	0

3.3.3.3. Laboratorium Bahasa

Tabel 3.3 Kondisi laboratorium Bahasa di SMA, SMK, SLB tiap kabupaten/kota

Kota/Kab	Lab Bahasa SMA				Lab Bahasa SMK				Lab Bahasa SLB			
	Baik	Rusak Ringan	Rusak Sedang	Rusak Berat	Baik	Rusak Ringan	Rusak Sedang	Rusak Berat	Baik	Rusak Ringan	Rusak Sedang	Rusak Berat
Pangkalpinang	4	0	0	0	0	0	0	0	0	0	0	0
Bangka Tengah	3	0	0	0	2	0	0	0	0	0	0	0
Bangka	5	0	0	0	3	0	0	0	0	0	0	0
Bangka Selatan	5	0	0	0	3	0	0	0	0	0	0	0
Bangka Barat	4	0	0	0	3	0	0	0	0	0	0	0
Belitung	5	0	0	0	3	0	0	0	0	0	0	0
Belitung Timur	5	0	0	0	0	0	0	0	0	0	0	0
Jumlah	31	0	0	0	14	0	0	0	0	0	0	0

3.3.3.4. Laboratorium IPA

Tabel 3.4 Kondisi laboratorium IPA di SMA, SMK, SLB tiap kabupaten/kota

Kota/Kab	Lab IPA SMA				Lab IPA SMK				Lab IPA SLB			
	Baik	Rusak Ringan	Rusak Sedang	Rusak Berat	Baik	Rusak Ringan	Rusak Sedang	Rusak Berat	Baik	Rusak Ringan	Rusak Sedang	Rusak Berat
Pangkalpinang	5	0	0	0	2	0	0	0	0	0	0	0
Bangka Tengah	0	0	0	0	5	0	0	0	0	0	0	0
Bangka	3	0	0	0	7	0	0	0	0	0	0	0
Bangka Selatan	5	0	0	0	5	0	0	0	0	0	0	0
Bangka Barat	1	0	0	0	5	0	0	0	0	0	0	0
Belitung	2	0	0	0	5	0	0	0	0	0	0	0
Belitung Timur	0	0	0	0	2	0	0	0	0	0	0	0
Jumlah	16	0	0	0	31	0	0	0	0	0	0	0

3.3.3.5. Laboratorium Fisika

Tabel 3.5 Kondisi laboratorium fisika di SMA, SMK, SLB tiap kabupaten/kota

Kota/Kab	Lab FISIKA SMA				Lab FISIKA SMK				Lab FISIKA SLB			
	Baik	Rusak Ringan	Rusak Sedang	Rusak Berat	Baik	Rusak Ringan	Rusak Sedang	Rusak Berat	Baik	Rusak Ringan	Rusak Sedang	Rusak Berat
Pangkalpinang	9	0	0	0	5	0	0	0	1	0	0	0
Bangka Tengah	6	0	0	0	3	0	0	0	1	0	0	0
Bangka	9	0	0	0	11	0	0	0	1	0	0	0
Bangka Selatan	5	1	0	0	4	1	0	0	1	1	0	0
Bangka Barat	3	0	0	0	9	0	0	0	1	0	0	0
Belitung	4	0	0	0	4	0	0	0	0	0	0	0
Belitung Timur	3	0	0	0	6	0	0	0	0	0	0	0
Jumlah	39	1	0	0	42	1	0	0	5	1	0	0

3.3.3.6. Laboratorium Biologi

Tabel 3.6 Kondisi laboratorium biologi di SMA, SMK, SLB tiap kabupaten/kota

Kota/Kab	Lab Biologi SMA				Lab Biologi SMK				Lab biologi SLB			
	Baik	Rusak Ringan	Rusak Sedang	Rusak Berat	Baik	Rusak Ringan	Rusak Sedang	Rusak Berat	Baik	Rusak Ringan	Rusak Sedang	Rusak Berat
Pangkalpinang	7	1	0	0	3	0	0	0	0	0	0	0
Bangka Tengah	6	0	0	0	1	0	0	0	0	0	0	0
Bangka	10	0	0	0	3	0	0	0	1	0	0	0
Bangka Selatan	5	0	0	0	2	0	0	0	1	0	0	0
Bangka Barat	3	0	0	0	6	0	0	0	1	0	0	0
Belitung	4	0	0	0	2	0	0	0	0	0	0	0
Belitung Timur	2	0	0	0	6	0	0	0	0	0	0	0
Jumlah	37	1	0	0	23	0	0	0	3	0	0	0

3.3.3.7. Ruang Guru

Tabel 3.7 Kondisi ruang guru di SMA, SMK, SLB tiap kabupaten/kota

Kota/Kab	Ruang guru SMA				Ruang guru SMK				Ruang guru SLB			
	Baik	Rusak Ringan	Rusak Sedang	Rusak Berat	Baik	Rusak Ringan	Rusak Sedang	Rusak Berat	Baik	Rusak Ringan	Rusak Sedang	Rusak Berat
Pangkalpinang	12	0	0	0	12	0	0	0	2	0	0	0
Bangka Tengah	15	0	0	0	6	0	0	0	1	0	0	0
Bangka	21	0	0	0	12	0	0	0	0	0	0	0
Bangka Selatan	14	0	0	0	7	0	0	0	1	0	0	0
Bangka Barat	12	0	0	0	16	0	0	0	1	0	0	0
Belitung	8	0	0	0	6	0	0	0	1	0	0	0
Belitung Timur	5	0	0	0	9	0	0	0	1	0	0	0
Jumlah	87	0	0	0	68	0	0	0	7	0	0	0

3.3.3.8. Ruang Kepala Sekolah

Tabel 3.8 Kondisi ruang kepala sekolah di SMA, SMK, SLB tiap kabupaten/kota

Kota/Kab	Ruang kepala sekolah SMA				Ruang kepala sekolah SMK				Ruang kepala sekolah SLB			
	Baik	Rusak Ringan	Rusak Sedang	Rusak Berat	Baik	Rusak Ringan	Rusak Sedang	Rusak Berat	Baik	Rusak Ringan	Rusak Sedang	Rusak Berat
Pangkalpinang	15	0	0	0	10	0	0	0	1	0	0	0
Bangka Tengah	10	0	0	0	6	0	0	0	1	0	0	0
Bangka	20	0	0	0	10	0	0	0	1	0	0	0
Bangka Selatan	11	0	0	0	6	0	0	0	2	0	0	0
Bangka Barat	8	0	0	0	10	0	0	0	1	0	0	0
Belitung	8	0	0	0	7	0	0	0	1	0	0	0
Belitung Timur	6	0	0	0	9	0	0	0	1	0	0	0
Jumlah	78	0	0	0	58	0	0	0	8	0	0	0

3.3.3.9. Ruang Tata Usaha

Tabel 3.9 Kondisi ruang tata usaha di SMA, SMK, SLB tiap kabupaten/kota

Kota/Kab	Ruang tata usaha SMA				Ruang tata usaha SMK				Ruang tata usaha SLB			
	Baik	Rusak Ringan	Rusak Sedang	Rusak Berat	Baik	Rusak Ringan	Rusak Sedang	Rusak Berat	Baik	Rusak Ringan	Rusak Sedang	Rusak Berat
Pangkalpinang	11	0	0	0	20	0	0	0	1	0	0	0
Bangka Tengah	10	0	0	0	5	0	0	0	0	0	0	0
Bangka	23	0	0	0	11	0	0	0	1	0	0	0
Bangka Selatan	9	0	0	0	7	0	0	0	2	0	0	0
Bangka Barat	8	0	0	0	17	0	0	0	1	0	0	0
Belitung	8	0	0	0	7	0	0	0	1	0	0	0
Belitung Timur	5	0	0	0	9	0	0	0	0	0	0	0
Jumlah	74	0	0	0	76	0	0	0	6	0	0	0

3.3.3.10. WC Guru Laki-Laki dan Guru Perempuan

Tabel 3.10 Kondisi WC guru di SMA tiap kabupaten/kota

Kota/Kab	WC guru laki-laki SMA				WC guru Perempuan SMK			
	Baik	Rusak Ringan	Rusak Sedang	Rusak Berat	Baik	Rusak Ringan	Rusak Sedang	Rusak Berat
Pangkalpinang	14	0	0	0	9	0	0	0
Bangka Tengah	16	0	0	0	15	0	0	0
Bangka	19	0	0	0	17	0	0	0
Bangka Selatan	11	0	0	0	13	0	0	0
Bangka Barat	7	0	0	0	6	0	0	0
Belitung	10	0	0	0	13	0	0	0
Belitung Timur	8	0	0	0	6	0	0	0
Jumlah	85	0	0	0	79	0	0	0

Tabel 3.11 Kondisi WC guru di SMK tiap kabupaten/kota

Kota/Kab	WC guru laki-laki SMK				WC guru Perempuan SMK			
	Baik	Rusak Ringan	Rusak Sedang	Rusak Berat	Baik	Rusak Ringan	Rusak Sedang	Rusak Berat
Pangkalpinang	11	0	0	0	12	0	0	0
Bangka Tengah	6	0	0	0	3	0	0	0
Bangka	14	0	0	0	12	0	0	0
Bangka Selatan	10	0	0	0	8	0	0	0
Bangka Barat	21	0	0	0	17	0	0	0
Belitung	8	0	0	0	10	0	0	0
Belitung Timur	11	0	0	0	9	0	0	0
Jumlah	81	0	0	0	71	0	0	0

Tabel 3.12 Kondisi WC guru diSLB tiap kabupaten/kota

Kota/Kab	WC guru laki-laki SLB				WC guru Perempuan SLB			
	Baik	Rusak Ringan	Rusak Sedang	Rusak Berat	Baik	Rusak Ringan	Rusak Sedang	Rusak Berat
Pangkalpinang	1	0	0	0	1	0	0	0
Bangka Tengah	0	0	0	0	0	0	0	0
Bangka	0	0	0	0	0	0	0	0
Bangka Selatan	1	0	0	0	1	0	0	0
Bangka Barat	2	0	0	0	2	0	0	0
Belitung	0	0	0	0	1	0	0	0
Belitung Timur	1	0	0	0	1	0	0	0
Jumlah	5	0	0	0	6	0	0	0

3.3.3.11. WC Siswa Laki-Laki dan Siswa Perempuan

Tabel 3.13 Kondisi WC siswa di SMA tiap kabupaten/kota

Kota/Kab	WC siswa laki-laki SMA				WC siswa Perempuan SMK			
	Baik	Rusak Ringan	Rusak Sedang	Rusak Berat	Baik	Rusak Ringan	Rusak Sedang	Rusak Berat
Pangkalpinang	19	0	0	0	24	0	0	0
Bangka Tengah	29	0	0	0	30	0	0	0
Bangka	36	0	0	0	29	0	0	0
Bangka Selatan	27	0	0	0	26	0	0	0
Bangka Barat	17	0	0	0	15	0	0	0
Belitung	29	0	0	0	28	0	0	0
Belitung Timur	12	0	0	0	10	0	0	0
Jumlah	169	0	0	0	162	0	0	0

Tabel 3.14 Kondisi WC siswa di SMK tiap kabupaten/kota

Kota/Kab	WC siswa laki-laki SMK				WC siswa Perempuan SMK			
	Baik	Rusak Ringan	Rusak Sedang	Rusak Berat	Baik	Rusak Ringan	Rusak Sedang	Rusak Berat
Pangkalpinang	20	0	0	0	18	0	0	0
Bangka Tengah	11	0	0	0	10	0	0	0
Bangka	25	0	0	0	19	0	0	0
Bangka Selatan	21	0	0	0	20	0	0	0
Bangka Barat	44	0	0	0	45	0	0	0
Belitung	7	0	0	0	6	0	0	0
Belitung Timur	13	0	0	0	12	0	0	0
Jumlah	141	0	0	0	130	0	0	0

Tabel 3.15 Kondisi WC siswa diSLB tiap kabupaten/kota

Kota/Kab	WC siswa laki-laki SLB				WC siswa Perempuan SLB			
	Baik	Rusak Ringan	Rusak Sedang	Rusak Berat	Baik	Rusak Ringan	Rusak Sedang	Rusak Berat
Pangkalpinang	9	0	0	0	11	0	0	0
Bangka Tengah	0	0	0	0	1	0	0	0
Bangka	1	0	0	0	1	0	0	0
Bangka Selatan	1	0	0	0	0	0	0	0
Bangka Barat	1	0	0	0	0	0	0	0
Belitung	1	0	0	0	1	0	0	0
Belitung Timur	1	0	0	0	1	0	0	0
Jumlah	14	0	0	0	15	0	0	0

3.3.3.12. Meja Siswa

Tabel 3.16 Kondisi meja siswa di SMA, SMK, SLB tiap kabupaten/kota

Kota/Kab	Meja siswa SMA				Meja siswa SMK				Meja siswa SLB			
	Baik	Rusak Ringan	Rusak Sedang	Rusak Berat	Baik	Rusak Ringan	Rusak Sedang	Rusak Berat	Baik	Rusak Ringan	Rusak Sedang	Rusak Berat
Pangkalpinang	4355	0	0	0	3566	0	0	0	934	0	0	0
Bangka Tengah	4588	0	0	0	2057	0	0	0	56	0	0	0
Bangka	6771	0	0	0	5008	0	0	0	603	0	0	0
Bangka Selatan	7065	0	0	0	1625	0	0	0	378	0	0	0
Bangka Barat	1715	0	0	0	6056	0	0	0	852	0	0	0
Belitung	3401	0	0	0	4929	0	0	0	7	0	0	0
Belitung Timur	1996	0	0	0	3592	0	0	0	337	0	0	0
Jumlah	29891	0	0	0	26833	0	0	0	3167	0	0	0

3.3.3.13. Kursi Siswa

Tabel 3.17 Kondisi kursi siswa di SMA, SMK, SLB tiap kabupaten/kota

Kota/Kab	Kursi siswa SMA				Kursi siswa SMK				Kursi siswa SLB			
	Baik	Rusak Ringan	Rusak Sedang	Rusak Berat	Baik	Rusak Ringan	Rusak Sedang	Rusak Berat	Baik	Rusak Ringan	Rusak Sedang	Rusak Berat
Pangkalpinang	4700	0	0	0	3566	0	0	0	934	0	0	0
Bangka Tengah	4852	0	0	0	2149	0	0	0	56	0	0	0
Bangka	7236	0	0	0	5173	0	0	0	693	0	0	0
Bangka Selatan	7769	0	0	0	1709	0	0	0	388	0	0	0
Bangka Barat	1846	0	0	0	7121	0	0	0	853	0	0	0
Belitung	3734	0	0	0	5268	0	0	0	8	0	0	0
Belitung Timur	4633	0	0	0	3956	0	0	0	366	0	0	0
Jumlah	34770	0	0	0	28942	0	0	0	3298	0	0	0

3.3.3.14. Papan Tulis

Tabel 3.18 Kondisi papan tulis di SMA, SMK, SLB tiap kabupaten/kota

Kota/Kab	Papan tulis SMA				Papan tulis SMK				Papan tulis SLB			
	Baik	Rusak Ringan	Rusak Sedang	Rusak Berat	Baik	Rusak Ringan	Rusak Sedang	Rusak Berat	Baik	Rusak Ringan	Rusak Sedang	Rusak Berat
Pangkalpinang	215	0	0	0	128	0	0	0	28	0	0	0
Bangka Tengah	237	0	0	0	131	0	0	0	7	0	0	0
Bangka	388	0	0	0	206	0	0	0	26	0	0	0
Bangka Selatan	294	0	0	0	132	0	0	0	23	0	0	0
Bangka Barat	147	0	0	0	323	0	0	0	25	0	0	0
Belitung	195	0	0	0	149	0	0	0	7	0	0	0
Belitung Timur	107	0	0	0	164	0	0	0	17	0	0	0
Jumlah	1583	0	0	0	1233	0	0	0	133	0	0	0

3.3.3.15. Komputer

Tabel 3.19 Kondisi komputer di SMA, SMK, SLB tiap kabupaten/kota

Kota/Kab	komputer SMA				Komputer SMK				Komputer SLB			
	Baik	Rusak Ringan	Rusak Sedang	Rusak Berat	Baik	Rusak Ringan	Rusak Sedang	Rusak Berat	Baik	Rusak Ringan	Rusak Sedang	Rusak Berat
Pangkalpinang	422	0	0	0	303	0	0	0	89	0	0	0
Bangka Tengah	277	0	0	0	193	0	0	0	0	0	0	0
Bangka	875	0	0	0	358	0	0	0	63	0	0	0
Bangka Selatan	352	0	0	0	209	0	0	0	48	0	0	0
Bangka Barat	217	0	0	0	410	0	0	0	40	0	0	0
Belitung	405	0	0	0	210	0	0	0	0	0	0	0
Belitung Timur	208	0	0	0	467	0	0	0	30	0	0	0
Jumlah	2756	0	0	0	2150	0	0	0	270	0	0	0

3.4. Data Kependidikan Sekolah Menengah dan Sekolah Luar Biasa.

3.4.1. Bidang Sekolah Menengah Atas

1. Kemampuan Literasi (A.1)

Kemampuan literasi diukur dengan persentase peserta didik berdasarkan kemampuan dalam memahami, menggunakan, merefleksi, dan mengevaluasi beragam jenis teks (teks informasional dan teks fiksi).

Tabel 3.20
Capaian Kemampuan Literasi Pendidikan SMA

Kab/Kota	Capaian	Perubahan dari Tahun Lalu	Skor Perubahan dari Tahun Lalu	Peringkat di Provinsi
Kab. Bangka	Sedang	Turun	3,14	Peringkat menengah bawah (61-80%)
Kab. Bangka Barat	Sedang	Turun	7,30	Peringkat bawah (81-100%)
Kab. Bangka Selatan	Sedang	Turun	11,31	Peringkat bawah (81-100%)
Kab. Bangka Tengah	Baik	Turun	2,67	Peringkat menengah (41-60%)
Kab. Belitung	Baik	Naik	2,66	Peringkat menengah atas (21-40%)
Kab. Belitung Timur	Baik	Turun	8,45	Peringkat menengah (41-60%)
Kota Pangkalpinang	Baik	Turun	5,76	Peringkat atas (1-20%)

Sumber: Rapor Pendidikan KemendikbudRistekDikti, tahun 2023 (Diolah).

Data lain menunjukkan bahwa kesenjangan literasi rendah pada setiap kabupaten/kota di Provinsi Kep. Bangka Belitung. Data ini mengandung arti bahwa Kesenjangan numerasi berdasarkan kelompok gender, sosial ekonomi status, dan wilayah di Angka Kompetensi Minimum rendah.

2. Kemampuan Numerasi

Persentase peserta didik berdasarkan kemampuan dalam berpikir menggunakan konsep, prosedur, fakta, dan alat matematika untuk menyelesaikan masalah sehari-hari pada berbagai jenis konteks yang relevan.

Tabel 3.21
Capaian Kemampuan Numerasi Pendidikan SMA

Kab/Kota	Capaian	Perubahan dari Tahun Lalu	Skor Perubahan dari Tahun Lalu	Peringkat di Provinsi
Kab. Bangka	Sedang	Naik	10,07	Peringkat bawah (81-100%)
Kab. Bangka Barat	Sedang	Naik	14,99	Peringkat menengah bawah (61-80%)
Kab. Bangka Selatan	Sedang	Turun	3,27	Peringkat bawah (81-100%)
Kab. Bangka Tengah	Sedang	Naik	4,91	Peringkat menengah (41-60%)
Kab. Belitung	Sedang	Naik	20,10	Peringkat menengah atas (21-40%)
Kab. Belitung Timur	Sedang	Naik	14,67	Peringkat menengah (41-60%)
Kota Pangkalpinang	Sedang	Naik	1,78	Peringkat atas (1-20%)

Sumber: Rapor Pendidikan KemendikbudRistekDikti, tahun 2023 (Diolah).

Kesenjangan Numerasi (B.2) juga berstatus rendah pada setiap kabupaten/kota. Berarti bahwa Kesenjangan numerasi berdasarkan kelompok gender, sosial ekonomi status, dan wilayah di AKM rendah.

3. Karakter

Kecenderungan peserta didik dalam bersikap dan berperilaku berdasarkan nilai-nilai pelajar Pancasila yang mencakup beriman, bertakwa kepada Tuhan YME, dan berakhlak mulia, gotong-royong, kreativitas, nalar kritis, kebinekaan global, serta kemandirian.

Tabel 3.22
Gambaran Karakter Pendidikan SMA

Kab/Kota	Capaian	Perubahan dari Tahun Lalu	Skor Perubahan dari Tahun Lalu	Peringkat di Provinsi
Kab. Bangka	Baik	Naik	1,16	Peringkat menengah (41-60%)
Kab. Bangka Barat	Baik	Turun	0,47	Peringkat bawah (81-100%)
Kab. Bangka Selatan	Baik	Turun	0,16	Peringkat bawah (81-100%)
Kab. Bangka Tengah	Baik	Naik	1,02	Peringkat menengah (41-60%)
Kab. Belitung	Baik	Turun	0,96	Peringkat menengah bawah (61-80%)
Kab. Belitung Timur	Baik	Naik	1,72	Peringkat menengah atas (21-40%)
Kota Pangkalpinang	Baik	Naik	0,82	Peringkat atas (1-20%)

Sumber: Rapor Pendidikan KemendikbudRistekDikti, tahun 2023 (Diolah).

Kesenjangan Karakter dengan status tinggi terjadi di Kabupaten Bangka Barat dan Bangka Tengah sementara Kabupaten Belitung Timur dan kota pangkalpinang dengan status sedang dan 3 Kabupaten Lainnya berstatus rendah.

4. Proporsi PTK bersertifikat (C.1)

Data ini menjelaskan tentang Proporsi PTK bersertifikat. Proporsi tersebut dihitung dari jumlah guru dan kepala sekolah di sekolah yang memiliki sertifikat dibagi dengan total guru dan kepala sekolah yang ada.

Tabel 3.23
Proporsi PTK bersertifikat

Kab/Kota	Capaian	Perubahan dari Tahun Lalu	Skor Perubahan dari Tahun Lalu	Peringkat di Provinsi
Kab. Bangka	Baik	Naik	46,27	Peringkat menengah bawah (61-80%)
Kab. Bangka Barat	Baik	Naik	51,39	Peringkat menengah (41-60%)
Kab. Bangka Selatan	Baik	Naik	71,07	Peringkat menengah atas (21-40%)
Kab. Bangka Tengah	Baik	Naik	51,66	Peringkat atas (1-20%)
Kab. Belitung	Baik	Naik	35,95	Peringkat bawah (81-100%)
Kab. Belitung Timur	NA	NA	NA	NA
Kota Pangkalpinang	Baik	Naik	29,95	Peringkat bawah (81-100%)

Sumber: Rapor Pendidikan KemendikbudRistekDikti, tahun 2023 (Diolah).

5. Proporsi PTK Penggerak

Data ini menjelaskan tentang Proporsi PTK penggerak. Pengukurannya yaitu Jumlah guru dan kepala sekolah yang masuk ke dalam program guru penggerak dibagi total guru dan kepala sekolah.

Tabel 3.24
Proporsi PTK Penggerak

Kab/Kota	Capaian	Perubahan dari Tahun Lalu	Skor Perubahan dari Tahun Lalu	Peringkat di Provinsi
Kab. Bangka	Kurang	Naik	0,33	Peringkat menengah atas (21-40%)
Kab. Bangka Barat	Kurang	Turun	74,78	Peringkat menengah (41-60%)
Kab. Bangka Selatan	Kurang	Tidak Berubah	0	Peringkat bawah (81-100%)
Kab. Bangka Tengah	Kurang	Tidak Berubah	0	Peringkat bawah (81-100%)
Kab. Belitung	Kurang	Turun	0,52	Peringkat atas (1-20%)
Kab. Belitung Timur	NA	NA	NA	NA
Kota Pangkalpinang	Kurang	Turun	0,32	Peringkat menengah bawah (61-80%)

Sumber: Rapor Pendidikan KemendikbudRistekDikti, tahun 2023 (Diolah).

6. Pengalaman Pelatihan PTK

Data ini menjelaskan tentang Proporsi guru dan kepala sekolah yang pernah mengikuti pelatihan melalui Platform Merdeka Mengajar (PMM) dan non-PMM pada pelatihan kurikulum dan/atau bidang pengetahuan bidang studi, pedagogi, manajerial, atau pelatihan lain dikali bobot masing-masing pelatihan.

Tabel 3.25
Pengalaman Pelatihan PTK

Kab/Kota	Capaian	Perubahan dari Tahun Lalu	Skor Perubahan dari Tahun Lalu	Peringkat di Provinsi
Kab. Bangka	Kurang	Turun	8,88	Peringkat atas (1-20%)
Kab. Bangka Barat	Kurang	Turun	9,33	Peringkat menengah bawah (61-80%)
Kab. Bangka Selatan	Kurang	Turun	6,92	Peringkat bawah (81-100%)
Kab. Bangka Tengah	Kurang	Turun	9,30	Peringkat menengah (41-60%)
Kab. Belitung	Kurang	Turun	11,00	Peringkat menengah atas (21-40%)
Kab. Belitung Timur	NA	NA	NA	NA
Kota Pangkalpinang	Kurang	Turun	10,82	Peringkat bawah (81-100%)

Sumber: Rapor Pendidikan KemendikbudRistekDikti, tahun 2023 (Diolah).

7. Indeks Distribusi Guru

Data ini menjelaskan tentang Indeks pemerataan guru per-mata pelajaran tiap daerah menggunakan perhitungan tertentu.

Tabel 3.26
Indeks Distribusi Guru

Kab/Kota	Capaian	Perubahan dari Tahun Lalu	Skor Perubahan dari Tahun Lalu	Peringkat di Provinsi
Kab. Bangka	Kurang	Turun	0,14	Peringkat menengah (41-60%)
Kab. Bangka Barat	Kurang	Turun	0,10	Peringkat bawah (81-100%)
Kab. Bangka Selatan	Kurang	Turun	0,08	Peringkat bawah (81-100%)
Kab. Bangka Tengah	Kurang	Turun	0,24	Peringkat menengah bawah (61-80%)
Kab. Belitung	Kurang	Turun	0,29	Peringkat menengah atas (21-40%)
Kab. Belitung Timur	NA	NA	NA	NA
Kota Pangkalpinang	Kurang	Turun	0,33	Peringkat atas (1-20%)

Sumber: Rapor Pendidikan KemendikbudRistekDikti, tahun 2023 (Diolah).

8. Kecukupan formasi guru ASN

Data ini menjelaskan tentang kecukupan formasi guru ASN untuk sekolah yang diselenggarakan oleh Pemda sesuai dengan kebutuhan peningkatan indeks distribusi guru. Pengukurannya yaitu Jumlah formasi guru ASN yang diajukan dibagi jumlah formasi guru ASN yang dibutuhkan berdasarkan data dari Kemendikbud.

Tabel 3.27
Kecukupan formasi guru ASN

Kab/Kota	Capaian	Perubahan dari Tahun Lalu	Skor Perubahan dari Tahun Lalu	Peringkat di Provinsi
Kab. Bangka	Kurang	Turun	20,29	Peringkat atas (1-20%)
Kab. Bangka Barat	Kurang	Turun	57,45	Peringkat menengah bawah (61-80%)
Kab. Bangka Selatan	Kurang	Turun	43,27	Peringkat bawah (81-100%)
Kab. Bangka Tengah	Kurang	Turun	66,99	Peringkat menengah (41-60%)
Kab. Belitung	Kurang	Turun	36,40	Peringkat menengah atas (21-40%)
Kab. Belitung Timur	NA	NA	NA	NA
Kota Pangkalpinang	Kurang	Turun	76,35	Peringkat bawah (81-100%)

Sumber: Rapor Pendidikan KemendikbudRistekDikti, tahun 2023 (Diolah).

9. Kualitas pembelajaran

Data ini menjelaskan tentang bagaimana kualitas pengelolaan kelas dan penyelenggaraan pembelajaran interaktif yang sesuai dengan tujuan pembelajaran dan karakteristik siswa.

Tabel 3.28
Kualitas pembelajaran

Kab/Kota	Capaian	Perubahan dari Tahun Lalu	Skor Perubahan dari Tahun Lalu	Peringkat di Provinsi
Kab. Bangka	Sedang	Naik	2,48	Peringkat menengah (41-60%)
Kab. Bangka Barat	Sedang	Naik	0,56	Peringkat bawah (81-100%)
Kab. Bangka Selatan	Sedang	Naik	1,88	Peringkat menengah bawah (61-80%)
Kab. Bangka Tengah	Sedang	Naik	2,59	Peringkat menengah (41-60%)

Kab. Belitung	Sedang	Naik	0,84	Peringkat bawah (81-100%)
Kab. Belitung Timur	Baik	Naik	4,22	Peringkat menengah atas (21-40%)
Kota Pangkalpinang	Baik	Naik	4,20	Peringkat atas (1-20%)

Sumber: Rapor Pendidikan KemendikbudRistekDikti, tahun 2023 (Diolah).

10. Refleksi dan perbaikan pembelajaran

Data ini menjelaskan tentang Tingkat aktivitas refleksi dan perbaikan praktik pembelajaran yang dilakukan oleh guru.

Tabel 3.29
Refleksi dan perbaikan pembelajaran

Kab/Kota	Capaian	Perubahan dari Tahun Lalu	Skor Perubahan dari Tahun Lalu	Peringkat di Provinsi
Kab. Bangka	Sedang	Naik	1,15	Peringkat menengah bawah (61-80%)
Kab. Bangka Barat	Kurang	Turun	0,73	Peringkat bawah (81-100%)
Kab. Bangka Selatan	Sedang	Naik	3,69	Peringkat menengah (41-60%)
Kab. Bangka Tengah	Baik	Naik	4,35	Peringkat menengah (41-60%)
Kab. Belitung	Sedang	Naik	0,20	Peringkat bawah (81-100%)
Kab. Belitung Timur	Baik	Naik	5,92	Peringkat menengah atas (21-40%)
Kota Pangkalpinang	Baik	Naik	5,86	Peringkat atas (1-20%)

Sumber: Rapor Pendidikan KemendikbudRistekDikti, tahun 2023 (Diolah).

11. Kepemimpinan instruksional

Data ini menjelaskan tentang tingkat kepemimpinan yang mendukung perbaikan kualitas pembelajaran, dilihat dari penjabaran visi-misi, penyusunan program pembelajaran dan pengembangan kurikulum sekolah.

Tabel 3.40
Kepemimpinan instruksional

Kab/Kota	Capaian	Perubahan dari Tahun Lalu	Skor Perubahan dari Tahun Lalu	Peringkat di Provinsi
Kab. Bangka	Baik	Turun	0,76	Peringkat menengah bawah (61-80%)
Kab. Bangka Barat	Baik	Turun	0,52	Peringkat bawah (81-100%)
Kab. Bangka Selatan	Baik	Naik	0,93	Peringkat menengah (41-60%)
Kab. Bangka Tengah	Baik	Naik	2,13	Peringkat menengah (41-60%)
Kab. Belitung	Baik	Turun	1,83	Peringkat bawah (81-100%)
Kab. Belitung Timur	Baik	Naik	4,71	Peringkat menengah atas (21-40%)
Kota Pangkalpinang	Baik	Naik	2,66	Peringkat atas (1-20%)

Sumber: Rapor Pendidikan KemendikbudRistekDikti, tahun 2023 (Diolah).

12. Iklim keamanan sekolah

Data ini menjelaskan tentang kondisi satuan pendidikan yang kondusif yang memberikan rasa aman (secara fisik dan psikologis), seperti tidak adanya perundungan dan hukuman fisik.

Tabel 3.41
Iklim keamanan sekolah

Kab/Kota	Capaian	Perubahan dari Tahun Lalu	Skor Perubahan dari Tahun Lalu	Peringkat di Provinsi
Kab. Bangka	Baik	Turun	6,83	Peringkat menengah bawah (61-80%)
Kab. Bangka Barat	Baik	Turun	6,96	Peringkat bawah (81-100%)
Kab. Bangka Selatan	Baik	Turun	4,86	Peringkat menengah (41-60%)
Kab. Bangka Tengah	Baik	Turun	6,46	Peringkat menengah (41-60%)
Kab. Belitung	Baik	Turun	7,28	Peringkat bawah (81-100%)
Kab. Belitung Timur	Baik	Turun	3,96	Peringkat menengah atas (21-40%)
Kota Pangkalpinang	Baik	Turun	5,30	Peringkat atas (1-20%)

Sumber: Rapor Pendidikan KemendikbudRistekDikti, tahun 2023 (Diolah).

13. Iklim Kebinekaan

Data ini menjelaskan tentang kondisi sekolah yang menunjukkan adanya sikap dan perilaku kepala sekolah dan guru dalam menerapkan toleransi agama dan budaya serta komitmen kebangsaan.

Tabel 3.42
Iklim Kebinekaan

Kab/Kota	Capaian	Perubahan dari Tahun Lalu	Skor Perubahan dari Tahun Lalu	Peringkat di Provinsi
Kab. Bangka	Baik	Naik	6,67	Peringkat menengah (41-60%)
Kab. Bangka Barat	Baik	Naik	5,45	Peringkat menengah bawah (61-80%)
Kab. Bangka Selatan	Baik	Naik	4,95	Peringkat bawah (81-100%)
Kab. Bangka Tengah	Baik	Naik	6,83	Peringkat menengah atas (21-40%)
Kab. Belitung	Baik	Naik	4,14	Peringkat bawah (81-100%)
Kab. Belitung Timur	Baik	Naik	6,26	Peringkat menengah (41-60%)
Kota Pangkalpinang	Baik	Naik	6,24	Peringkat atas (1-20%)

Sumber: Rapor Pendidikan KemendikbudRistekDikti, tahun 2023 (Diolah).

14. Iklim Inklusivitas

Data ini menjelaskan tentang kondisi yang disediakan oleh sekolah untuk menyediakan layanan bagi siswa dengan disabilitas dan cerdas istimewa dan berbakat istimewa.

Tabel 3.42
Iklm Inklusivitas

Kab/Kota	Capaian	Perubahan dari Tahun Lalu	Skor Perubahan dari Tahun Lalu	Peringkat di Provinsi
Kab. Bangka	Baik	Naik	4,38	Peringkat menengah (41-60%)
Kab. Bangka Barat	Baik	Naik	3,32	Peringkat bawah (81-100%)
Kab. Bangka Selatan	Baik	Naik	3,42	Peringkat menengah bawah (61-80%)
Kab. Bangka Tengah	Baik	Naik	2,40	Peringkat menengah (41-60%)
Kab. Belitung	Baik	Naik	2,75	Peringkat bawah (81-100%)
Kab. Belitung Timur	Baik	Naik	4,92	Peringkat menengah atas (21-40%)
Kota Pangkalpinang	Baik	Naik	5,39	Peringkat atas (1-20%)

Sumber: Rapor Pendidikan KemendikbudRistekDikti, tahun 2023 (Diolah).

15. Kesenjangan Fasilitas Literasi

Data ini menggambarkan tentang tingkat kesenjangan fasilitas satuan pendidikan yang terdiri dari fasilitas ruang satuan pendidikan, sanitasi satuan pendidikan, bahan dan fasilitas belajar literasi dan TIK.

Tabel 3.43
Kesenjangan Fasilitas Literasi

Kab/Kota	Capaian	Perubahan dari Tahun Lalu	Skor Perubahan dari Tahun Lalu	Peringkat di Provinsi
Kab. Bangka	Rendah	Naik	2,71	Peringkat menengah (41-60%)
Kab. Bangka Barat	Rendah	Naik	0,63	Peringkat menengah (41-60%)
Kab. Bangka Selatan	Rendah	Tidak Berubah	0	Peringkat menengah atas (21-40%)

Kab. Bangka Tengah	Rendah	Turun	4,62	Peringkat atas (1-20%)
Kab. Belitung	Sedang	Naik	5,00	Peringkat menengah bawah (61-80%)
Kab. Belitung Timur	Sedang	Naik	6,37	Peringkat bawah (81-100%)
Kota Pangkalpinang	Sedang	Naik	5,22	Peringkat bawah (81-100%)

Sumber: Rapor Pendidikan KemendikbudRistekDikti, tahun 2023 (Diolah).

16. Partisipasi warga sekolah

Data ini menggambarkan keterlibatan warga sekolah dalam proses perencanaan, pengembangan, dan pelaksanaan kegiatan di sekolah.

Tabel 3.44
Partisipasi warga sekolah

Kab/Kota	Capaian	Perubahan dari Tahun Lalu	Skor Perubahan dari Tahun Lalu	Peringkat di Provinsi
Kab. Bangka	Sedang	Naik	6,95	Peringkat menengah bawah (61-80%)
Kab. Bangka Barat	Sedang	Naik	6,52	Peringkat bawah (81-100%)
Kab. Bangka Selatan	Baik	Naik	7,41	Peringkat menengah (41-60%)
Kab. Bangka Tengah	Baik	Naik	8,57	Peringkat menengah (41-60%)
Kab. Belitung	Sedang	Naik	4,44	Peringkat bawah (81-100%)
Kab. Belitung Timur	Baik	Naik	10,55	Peringkat menengah atas (21-40%)
Kota Pangkalpinang	Baik	Naik	7,44	Peringkat atas (1-20%)

Sumber: Rapor Pendidikan KemendikbudRistekDikti, tahun 2023 (Diolah).

3.4.1.1. SMA Umum (Negeri)

1. Kemampuan Literasi

Tabel 3.45
Kemampuan Literasi SMA Negeri

Kab/Kota	Capaian	Perubahan dari Tahun Lalu	Skor Perubahan dari Tahun Lalu	Peringkat di Provinsi
Kab. Bangka	Sedang	Turun	3,45	Peringkat menengah bawah (61-80%)
Kab. Bangka Barat	Baik	Turun	12,16	Peringkat menengah (41-60%)
Kab. Bangka Selatan	Sedang	Turun	14,31	Peringkat bawah (81-100%)
Kab. Bangka Tengah	Sedang	Turun	2,37	Peringkat bawah (81-100%)
Kab. Belitung	Baik	Naik	3,33	Peringkat menengah atas (21-40%)
Kab. Belitung Timur	Baik	Turun	8,45	Peringkat menengah (41-60%)
Kota Pangkalpinang	Baik	Turun	8,34	Peringkat atas (1-20%)

2. Kemampuan Numerasi

Tabel 3.46
Kemampuan Literasi SMA Negeri

Kab/Kota	Capaian	Perubahan dari Tahun Lalu	Skor Perubahan dari Tahun Lalu	Peringkat di Provinsi
Kab. Bangka	Sedang	Naik	7,34	Peringkat menengah bawah (61-80%)
Kab. Bangka Barat	Sedang	Naik	16,87	Peringkat menengah (41-60%)
Kab. Bangka Selatan	Sedang	Turun	8,33	Peringkat bawah (81-100%)
Kab. Bangka Tengah	Sedang	Naik	7,57	Peringkat bawah (81-100%)
Kab. Belitung	Sedang	Naik	17,78	Peringkat menengah atas (21-40%)
Kab. Belitung Timur	Sedang	Naik	14,67	Peringkat menengah (41-60%)
Kota Pangkalpinang	Sedang	Naik	0,55	Peringkat atas (1-20%)

3. Karakter

Tabel 3.47
Karakter SMA Negeri

Kab/Kota	Capaian	Perubahan dari Tahun Lalu	Skor Perubahan dari Tahun Lalu	Peringkat di Provinsi
Kab. Bangka	Baik	Turun	0,19	Peringkat menengah (41-60%)
Kab. Bangka Barat	Baik	Turun	1,43	Peringkat bawah (81-100%)
Kab. Bangka Selatan	Baik	Turun	1,44	Peringkat menengah bawah (61-80%)
Kab. Bangka Tengah	Baik	Turun	0,76	Peringkat bawah (81-100%)
Kab. Belitung	Baik	Naik	0,03	Peringkat menengah (41-60%)
Kab. Belitung Timur	Baik	Naik	1,72	Peringkat menengah atas (21-40%)
Kota Pangkalpinang	Baik	Naik	0,55	Peringkat atas (1-20%)

4. Kesenjangan Literasi

Tabel 3.48
Kesenjangan Literasi SMA Negeri

Kab/Kota	Capaian	Perubahan dari Tahun Lalu	Skor Perubahan dari Tahun Lalu	Peringkat di Provinsi
Kab. Bangka	Rendah	Naik	2,24	Peringkat bawah (81-100%)
Kab. Bangka Barat	Rendah	Turun	2,08	Peringkat atas (1-20%)
Kab. Bangka Selatan	Rendah	Naik	0,25	Peringkat menengah (41-60%)
Kab. Bangka Tengah	Rendah	Naik	0,26	Peringkat menengah (41-60%)
Kab. Belitung	Rendah	Turun	0,41	Peringkat menengah bawah (61-80%)
Kab. Belitung Timur	Rendah	Turun	2,14	Peringkat menengah atas (21-40%)
Kota Pangkalpinang	Rendah	Naik	1,72	Peringkat bawah (81-100%)

5. Kesenjangan Numerasi

Tabel 3.49
Kesenjangan Literasi SMA Negeri

Kab/Kota	Capaian	Perubahan dari Tahun Lalu	Skor Perubahan dari Tahun Lalu	Peringkat di Provinsi
Kab. Bangka	Rendah	Naik	2,40	Peringkat bawah (81-100%)
Kab. Bangka Barat	Rendah	Turun	1,94	Peringkat atas (1-20%)
Kab. Bangka Selatan	Rendah	Naik	0,24	Peringkat menengah atas (21-40%)
Kab. Bangka Tengah	Rendah	Turun	0,24	Peringkat menengah (41-60%)
Kab. Belitung	Rendah	Naik	0,63	Peringkat menengah (41-60%)
Kab. Belitung Timur	Rendah	Turun	0,23	Peringkat menengah bawah (61-80%)
Kota Pangkalpinang	Rendah	Naik	2,53	Peringkat bawah (81-100%)

6. Kesenjangan Numerasi

Tabel 3.50
Kesenjangan Numerasi SMA Negeri

Kab/Kota	Capaian	Perubahan dari Tahun Lalu	Skor Perubahan dari Tahun Lalu	Peringkat di Provinsi
Kab. Bangka	Rendah	Naik	0,81	Peringkat atas (1-20%)
Kab. Bangka Barat	Tinggi	Naik	2,49	Peringkat bawah (81-100%)
Kab. Bangka Selatan	Sedang	Naik	1,68	Peringkat menengah atas (21-40%)
Kab. Bangka Tengah	Sedang	Naik	0,74	Peringkat menengah (41-60%)
Kab. Belitung	Tinggi	Turun	1,78	Peringkat menengah (41-60%)
Kab. Belitung Timur	Tinggi	Naik	2,09	Peringkat menengah bawah (61-80%)
Kota Pangkalpinang	Tinggi	Naik	7,25	Peringkat bawah (81-100%)

7. Kualitas Pembelajaran

Tabel 3.51
Kualitas Pembelajaran SMA Negeri

Kab/Kota	Capaian	Perubahan dari Tahun Lalu	Skor Perubahan dari Tahun Lalu	Peringkat di Provinsi
Kab. Bangka	Sedang	Naik	1,71	Peringkat menengah bawah (61-80%)
Kab. Bangka Barat	Sedang	Turun	0,11	Peringkat bawah (81-100%)
Kab. Bangka Selatan	Sedang	Naik	0,75	Peringkat menengah (41-60%)
Kab. Bangka Tengah	Sedang	Naik	1,27	Peringkat menengah (41-60%)
Kab. Belitung	Sedang	Naik	1,61	Peringkat bawah (81-100%)
Kab. Belitung Timur	Baik	Naik	4,22	Peringkat menengah atas (21-40%)
Kota Pangkalpinang	Baik	Naik	2,62	Peringkat atas (1-20%)

8. Refleksi dan perbaikan pembelajaran

Tabel 3.52
Refleksi dan perbaikan pembelajaran SMA Negeri

Kab/Kota	Capaian	Perubahan dari Tahun Lalu	Skor Perubahan dari Tahun Lalu	Peringkat di Provinsi
Kab. Bangka	Sedang	Naik	0,88	Peringkat bawah (81-100%)
Kab. Bangka Barat	Kurang	Turun	1,47	Peringkat bawah (81-100%)
Kab. Bangka Selatan	Sedang	Naik	2,65	Peringkat menengah (41-60%)
Kab. Bangka Tengah	Sedang	Naik	3,11	Peringkat menengah (41-60%)
Kab. Belitung	Sedang	Naik	0,11	Peringkat menengah bawah (61-80%)
Kab. Belitung Timur	Baik	Naik	5,92	Peringkat menengah atas (21-40%)
Kota Pangkalpinang	Baik	Naik	3,27	Peringkat atas (1-20%)

9. Kepemimpinan instruksional

Tabel 3.53
Kepemimpinan instruksional SMA Negeri

Kab/Kota	Capaian	Perubahan dari Tahun Lalu	Skor Perubahan dari Tahun Lalu	Peringkat di Provinsi
Kab. Bangka	Baik	Turun	1,06	Peringkat bawah (81-100%)
Kab. Bangka Barat	Baik	Turun	0,88	Peringkat bawah (81-100%)
Kab. Bangka Selatan	Baik	Naik	0,27	Peringkat menengah (41-60%)
Kab. Bangka Tengah	Baik	Naik	2,40	Peringkat menengah (41-60%)
Kab. Belitung	Baik	Naik	0,14	Peringkat menengah bawah (61-80%)
Kab. Belitung Timur	Baik	Naik	4,71	Peringkat menengah atas (21-40%)
Kota Pangkalpinang	Baik	Turun	0,01	Peringkat atas (1-20%)

10. Iklim keamanan sekolah

Tabel 3.54
Iklim keamanan sekolah SMA Negeri

Kab/Kota	Capaian	Perubahan dari Tahun Lalu	Skor Perubahan dari Tahun Lalu	Peringkat di Provinsi
Kab. Bangka	Baik	Turun	7,14	Peringkat menengah bawah (61-80%)
Kab. Bangka Barat	Baik	Turun	6,88	Peringkat menengah (41-60%)
Kab. Bangka Selatan	Baik	Turun	5,89	Peringkat bawah (81-100%)
Kab. Bangka Tengah	Baik	Turun	7,58	Peringkat bawah (81-100%)
Kab. Belitung	Baik	Turun	4,97	Peringkat menengah atas (21-40%)
Kab. Belitung Timur	Baik	Turun	3,96	Peringkat menengah (41-60%)
Kota Pangkalpinang	Baik	Turun	8,31	Peringkat atas (1-20%)

11. Kesenjangan Iklim keamanan sekolah

Tabel 3.55
Kesenjangan Iklim keamanan sekolah SMA Negeri

Kab/Kota	Capaian	Perubahan dari Tahun Lalu	Skor Perubahan dari Tahun Lalu	Peringkat di Provinsi
Kab. Bangka	Rendah	Naik	0,01	Peringkat menengah atas (21-40%)
Kab. Bangka Barat	Rendah	Turun	0,73	Peringkat menengah (41-60%)
Kab. Bangka Selatan	Rendah	Turun	3,38	Peringkat atas (1-20%)
Kab. Bangka Tengah	Sedang	Naik	1,22	Peringkat menengah bawah (61-80%)
Kab. Belitung	Rendah	Turun	1,27	Peringkat menengah (41-60%)
Kab. Belitung Timur	Tinggi	Naik	2,49	Peringkat bawah (81-100%)
Kota Pangkalpinang	Tinggi	Naik	2,21	Peringkat bawah (81-100%)

12. Iklim Kebinekaan

Tabel 3.56
Iklim Kebinekaan sekolah SMA Negeri

Kab/Kota	Capaian	Perubahan dari Tahun Lalu	Skor Perubahan dari Tahun Lalu	Peringkat di Provinsi
Kab. Bangka	Baik	Naik	5,84	Peringkat menengah bawah (61-80%)
Kab. Bangka Barat	Baik	Naik	5,59	Peringkat bawah (81-100%)
Kab. Bangka Selatan	Baik	Naik	5,16	Peringkat bawah (81-100%)
Kab. Bangka Tengah	Baik	Naik	6,11	Peringkat menengah (41-60%)
Kab. Belitung	Baik	Naik	4,84	Peringkat menengah (41-60%)
Kab. Belitung Timur	Baik	Naik	6,26	Peringkat menengah atas (21-40%)
Kota Pangkalpinang	Baik	Naik	6,58	Peringkat atas (1-20%)

13. Kesenjangan Iklim Kebinekaan

Tabel 3.57
Kesenjangan Iklim Kebinekaan SMA Negeri

Kab/Kota	Capaian	Perubahan dari Tahun Lalu	Skor Perubahan dari Tahun Lalu	Peringkat di Provinsi
Kab. Bangka	Rendah	Turun	0,22	Peringkat menengah (41-60%)
Kab. Bangka Barat	Rendah	Turun	0,95	Peringkat menengah (41-60%)
Kab. Bangka Selatan	Rendah	Turun	2,03	Peringkat atas (1-20%)
Kab. Bangka Tengah	Sedang	Naik	1,10	Peringkat menengah bawah (61-80%)
Kab. Belitung	Rendah	Turun	1,61	Peringkat menengah atas (21-40%)
Kab. Belitung Timur	Sedang	Turun	0,44	Peringkat bawah (81-100%)
Kota Pangkalpinang	Tinggi	Naik	3,29	Peringkat bawah (81-100%)

14. Iklim Inklusivitas

Tabel 3.58
Iklim Inklusivitas SMA Negeri

Kab/Kota	Capaian	Perubahan dari Tahun Lalu	Skor Perubahan dari Tahun Lalu	Peringkat di Provinsi
Kab. Bangka	Baik	Naik	3,94	Peringkat menengah (41-60%)
Kab. Bangka Barat	Baik	Naik	2,50	Peringkat bawah (81-100%)
Kab. Bangka Selatan	Baik	Naik	2,74	Peringkat menengah bawah (61-80%)
Kab. Bangka Tengah	Baik	Naik	1,15	Peringkat bawah (81-100%)
Kab. Belitung	Baik	Naik	3,83	Peringkat menengah (41-60%)
Kab. Belitung Timur	Baik	Naik	4,92	Peringkat menengah atas (21-40%)
Kota Pangkalpinang	Baik	Naik	4,39	Peringkat atas (1-20%)

15. Kesenjangan Iklim Inklusivitas

Tabel 3.59
Kesenjangan Iklim Inklusivitas SMA Negeri

Kab/Kota	Capaian	Perubahan dari Tahun Lalu	Skor Perubahan dari Tahun Lalu	Peringkat di Provinsi
Kab. Bangka	Tinggi	Naik	3,78	Peringkat menengah bawah (61-80%)
Kab. Bangka Barat	Sedang	Naik	2,74	Peringkat menengah (41-60%)
Kab. Bangka Selatan	Rendah	Naik	0,16	Peringkat menengah atas (21-40%)
Kab. Bangka Tengah	Sedang	Naik	1,31	Peringkat menengah (41-60%)
Kab. Belitung	Rendah	Turun	4,42	Peringkat atas (1-20%)
Kab. Belitung Timur	Tinggi	Naik	10,85	Peringkat bawah (81-100%)
Kota Pangkalpinang	Tinggi	Naik	7,24	Peringkat bawah (81-100%)

16. Kesenjangan Fasilitas Literasi

Tabel 3.60
Kesenjangan Fasilitas Literasi SMA Negeri

Kab/Kota	Capaian	Perubahan dari Tahun Lalu	Skor Perubahan dari Tahun Lalu	Peringkat di Provinsi
Kab. Bangka	Rendah	Turun	2,75	Peringkat atas (1-20%)
Kab. Bangka Barat	Rendah	Naik	3,63	Peringkat menengah (41-60%)
Kab. Bangka Selatan	Sedang	Naik	16,95	Peringkat bawah (81-100%)
Kab. Bangka Tengah	Sedang	Turun	1,70	Peringkat menengah (41-60%)
Kab. Belitung	Rendah	Turun	6,81	Peringkat menengah atas (21-40%)
Kab. Belitung Timur	Sedang	Naik	6,01	Peringkat bawah (81-100%)
Kota Pangkalpinang	Sedang	Naik	8,06	Peringkat menengah bawah (61-80%)

17. Partisipasi Warga Sekolah

Tabel 3.61
Kesenjangan Fasilitas Literasi SMA Negeri

Kab/Kota	Capaian	Perubahan dari Tahun Lalu	Skor Perubahan dari Tahun Lalu	Peringkat di Provinsi
Kab. Bangka	Sedang	Naik	6,02	Peringkat bawah (81-100%)
Kab. Bangka Barat	Sedang	Naik	5,86	Peringkat bawah (81-100%)
Kab. Bangka Selatan	Baik	Naik	7,53	Peringkat menengah bawah (61-80%)
Kab. Bangka Tengah	Baik	Naik	9,79	Peringkat menengah (41-60%)
Kab. Belitung	Sedang	Naik	6,12	Peringkat menengah (41-60%)
Kab. Belitung Timur	Baik	Naik	10,55	Peringkat menengah atas (21-40%)
Kota Pangkalpinang	Baik	Naik	6,53	Peringkat atas (1-20%)

3.4.1.2. SMA Umum (Swasta)

1. Kemampuan Literasi

Persentase peserta didik berdasarkan kemampuan dalam memahami, menggunakan, merefleksi, dan mengevaluasi beragam jenis teks (teks informasional dan teks fiksi).

Tabel 3.62
Kemampuan Literasi SMA Swasta

Kab/Kota	Capaian	Perubahan dari Tahun Lalu	Skor Perubahan dari Tahun Lalu	Peringkat di Provinsi
Kab. Bangka	Sedang	Turun	2,21	Peringkat menengah bawah (61-80%)
Kab. Bangka Barat	Sedang	Naik	5,95	Peringkat bawah (81-100%)
Kab. Bangka Selatan	Sedang	Naik	3,54	Peringkat bawah (81-100%)
Kab. Bangka Tengah	Baik	Turun	2,22	Peringkat atas (1-20%)
Kab. Belitung	Baik	Naik	2,22	Peringkat menengah (41-60%)
Kab. Belitung Timur	Capaian Tidak Tersedia	Tidak Tersedia (Satdik tidak mengikuti AN)	Tidak Tersedia (Satdik tidak mengikuti AN)	Tidak Tersedia (Satdik tidak mengikuti AN)
Kota Pangkalpinang	Baik	Turun	0,44	Peringkat menengah atas (21-40%)

2. Kemampuan Numerasi

Kemampuan Numerasi adalah persentase peserta didik berdasarkan kemampuan dalam berpikir menggunakan konsep, prosedur, fakta, dan alat matematika untuk menyelesaikan masalah sehari-hari pada berbagai jenis konteks yang relevan.

Tabel 3.63
Kemampuan Numerasi SMA Swasta

Kab/Kota	Capaian	Perubahan dari Tahun Lalu	Skor Perubahan dari Tahun Lalu	Peringkat di Provinsi
Kab. Bangka	Sedang	Naik	16,08	Peringkat menengah bawah (61-80%)
Kab. Bangka Barat	Kurang	Naik	5,98	Peringkat bawah (81-100%)

Kab. Bangka Selatan	Kurang	Naik	20,30	Peringkat bawah (81-100%)
Kab. Bangka Tengah	Baik	Turun	8,98	Peringkat atas (1-20%)
Kab. Belitung	Sedang	Naik	24,37	Prkt menengah atas (21-40%)
Kab. Belitung Timur	Capaian Tidak Tersedia	Tidak Tersedia (Satdik tidak mengikuti AN)	Tidak Tersedia (Satdik tidak mengikuti AN)	Tidak Tersedia (Satdik tidak mengikuti AN)
Kota Pangkalpinang	Sedang	Naik	4,56	Prgktmenengah (41-60%)

3. Karakter

Data karakter menggambarkan kecenderungan peserta didik dalam bersikap dan berperilaku berdasarkan nilai-nilai pelajar Pancasila yang mencakup beriman, bertakwa kepada Tuhan YME, dan berakhlak mulia, gotong-royong, kreativitas, nalar kritis, kebinekaan global, serta kemandirian.

Tabel 3.64
Karakter SMA Swasta

Kab/Kota	Capaian	Perubahan dari Tahun Lalu	Skor Perubahan dari Tahun Lalu	Peringkat di Provinsi
Kab. Bangka	Baik	Naik	3,22	Peringkat menengah (41-60%)
Kab. Bangka Barat	Baik	Naik	2,43	Peringkat bawah (81-100%)
Kab. Bangka Selatan	Baik	Naik	4,88	Peringkat menengah bawah (61-80%)
Kab. Bangka Tengah	Baik	Naik	13,57	Peringkat atas (1-20%)
Kab. Belitung	Baik	Turun	2,26	Peringkat bawah (81-100%)
Kab. Belitung Timur	Capaian Tidak Tersedia	Tidak Tersedia (Satdik tidak mengikuti AN)	Tidak Tersedia (Satdik tidak mengikuti AN)	Tidak Tersedia (Satdik tidak mengikuti AN)
Kota Pangkalpinang	Baik	Naik	1,76	Peringkat menengah atas (21-40%)

4. Kesenjangan Literasi

Data kesenjangan literasi menggambarkan kesenjangan nilai literasi anarat sekolah Kesenjangan literasi berdasarkan kelompok gender, sosial ekonomi status, dan wilayah di AKM.

Tabel 3.65
Kesenjangan Literasi SMA Swasta

Kab/Kota	Capaian	Perubahan dari Tahun Lalu	Skor Perubahan dari Tahun Lalu	Peringkat di Provinsi
Kab. Bangka	Rendah	Naik	0,74	Peringkat menengah (41-60%)
Kab. Bangka Barat	Rendah	Turun	1,12	Peringkat atas (1-20%)
Kab. Bangka Selatan	Sedang	Naik	6,65	Peringkat bawah (81-100%)
Kab. Bangka Tengah	Tinggi	Naik	8,20	Peringkat bawah (81-100%)
Kab. Belitung	Rendah	Turun	0,05	Peringkat menengah atas (21-40%)
Kab. Belitung Timur	Capaian Tidak Tersedia	Tidak Tersedia (Satdik tidak mengikuti AN)	Tidak Tersedia (Satdik tidak mengikuti AN)	Tidak Tersedia (Satdik tidak mengikuti AN)
Kota Pangkalpinang	Rendah	Turun	0,55	Peringkat menengah bawah (61-80%)

5. Kesenjangan Numerasi

Kesenjangan numerasi menggambarkan kesenjangan nilai numerasi antar satuan Pendidikan dalam suatu daerah. Kesenjangan numerasi didasarkan pada kelompok gender, sosial ekonomi status, dan wilayah di AKM.

Tabel 3.66
Kesenjangan Numerasi SMA Swasta

Kab/Kota	Capaian	Perubahan dari Tahun Lalu	Skor Perubahan dari Tahun Lalu	Peringkat di Provinsi
Kab. Bangka	Rendah	Turun	0,29	Peringkat menengah atas (21-40%)
Kab. Bangka Barat	Rendah	Naik	2,63	Peringkat menengah bawah (61-80%)
Kab. Bangka Selatan	Rendah	Naik	2,98	Peringkat bawah (81-100%)
Kab. Bangka Tengah	Sedang	Naik	6,90	Peringkat bawah (81-100%)
Kab. Belitung	Rendah	Turun	0,73	Peringkat atas (1-20%)
Kab. Belitung Timur	NA	NA	NA	NA
Kota Pangkalpinang	Rendah	Turun	2,49	Peringkat menengah (41-60%)

6. Kesenjangan Karakter

Kesenjangan indeks karakter berdasarkan kelompok gender, sosial ekonomi status, dan wilayah dari survei karakter.

Tabel 3.67
Kesenjangan Numerasi SMA Swasta

Kab/Kota	Capaian	Perubahan dari Tahun Lalu	Skor Perubahan dari Tahun Lalu	Peringkat di Provinsi
Kab. Bangka	Rendah	Turun	1,07	Peringkat menengah (41-60%)
Kab. Bangka Barat	Rendah	Naik	2,94	Peringkat bawah (81-100%)
Kab. Bangka Selatan	Rendah	Naik	1,03	Peringkat menengah bawah (61-80%)
Kab. Bangka Tengah	Tinggi	Turun	1,96	Peringkat bawah (81-100%)
Kab. Belitung	Rendah	Turun	0,62	Peringkat menengah atas (21-40%)
Kab. Belitung Timur	NA	NA	NA	NA
Kota Pangkalpinang	Rendah	Turun	1,27	Peringkat atas (1-20%)

7. Kualitas Pembelajaran

Kualitas pengelolaan kelas dan penyelenggaraan pembelajaran interaktif yang sesuai dengan tujuan pembelajaran dan karakteristik siswa.

Tabel 3.68
Kualitas Pembelajaran SMA Swasta

Kab/Kota	Capaian	Perubahan dari Tahun Lalu	Skor Perubahan dari Tahun Lalu	Peringkat di Provinsi
Kab. Bangka	Sedang	Naik	3,57	Peringkat menengah bawah (61-80%)
Kab. Bangka Barat	Sedang	Naik	2,57	Peringkat bawah (81-100%)
Kab. Bangka Selatan	Baik	Naik	5,88	Peringkat menengah (41-60%)
Kab. Bangka Tengah	Baik	Naik	11,83	Peringkat atas (1-20%)
Kab. Belitung	Sedang	Turun	0,16	Peringkat bawah (81-100%)
Kab. Belitung Timur	Capaian Tidak Tersedia	Tidak Tersedia (Satdik tidak mengikuti AN)	Tidak Tersedia (Satdik tidak mengikuti AN)	Tidak Tersedia (Satdik tidak mengikuti AN)
Kota Pangkalpinang	Baik	Naik	6,05	Peringkat menengah atas (21-40%)

8. Refleksi dan perbaikan pembelajaran

Data ini menggambarkan tingkat aktivitas refleksi dan perbaikan praktik pembelajaran yang dilakukan oleh guru.

Tabel 3.69
Refleksi dan perbaikan pembelajaran SMA Swasta

Kab/Kota	Capaian	Perubahan dari Tahun Lalu	Skor Perubahan dari Tahun Lalu	Peringkat di Provinsi
Kab. Bangka	Baik	Naik	1,47	Peringkat menengah bawah (61-80%)

Kab. Bangka Barat	Sedang	Naik	1,48	Peringkat bawah (81-100%)
Kab. Bangka Selatan	Sedang	Naik	6,65	Peringkat menengah (41-60%)
Kab. Bangka Tengah	Baik	Naik	13,01	Peringkat atas (1-20%)
Kab. Belitung	Baik	Naik	0,32	Peringkat bawah (81-100%)
Kab. Belitung Timur	Capaian Tidak Tersedia	Tidak Tersedia (Satdik tidak mengikuti AN)	Tidak Tersedia (Satdik tidak mengikuti AN)	Tidak Tersedia (Satdik tidak mengikuti AN)
Kota Pangkalpinang	Baik	Naik	7,35	Peringkat menengah atas (21-40%)

9. Kepemimpinan Instruksional

Tingkat kepemimpinan yang mendukung perbaikan kualitas pembelajaran, dilihat dari penjabaran visi-misi, penyusunan program pembelajaran dan pengembangan kurikulum sekolah.

Tabel 3.70
Kepemimpinan Instruksional SMA Swasta

Kab/Kota	Capaian	Perubahan dari Tahun Lalu	Skor Perubahan dari Tahun Lalu	Peringkat di Provinsi
Kab. Bangka	Baik	Turun	0,31	Peringkat menengah bawah (61-80%)
Kab. Bangka Barat	Sedang	Naik	0,54	Peringkat bawah (81-100%)
Kab. Bangka Selatan	Baik	Naik	2,62	Peringkat menengah atas (21-40%)
Kab. Bangka Tengah	Baik	Naik	0,17	Peringkat menengah (41-60%)
Kab. Belitung	Baik	Turun	4,47	Peringkat bawah (81-100%)
Kab. Belitung Timur	NA	NA	NA	NA
Kota Pangkalpinang	Baik	Naik	6,01	Peringkat atas (1-20%)

10. Iklim Keamanan Sekolah

Data ini menggambarkan tentang pendidikan yang kondusif yang memberikan rasa aman (secara fisik dan psikologis), seperti tidak adanya perundungan dan hukuman fisik.

Tabel 3.71
Iklim Keamanan Sekolah SMA Swasta

Capaian	Perubahan dari Tahun Lalu	Skor Perubahan dari Tahun Lalu	Peringkat di Provinsi
Baik	Turun	6,35	Peringkat menengah bawah (61-80%)
Baik	Turun	7,19	Peringkat bawah (81-100%)
Baik	Turun	1,64	Peringkat menengah (41-60%)
Baik	Naik	1,39	Peringkat menengah atas (21-40%)
Baik	Turun	10,36	Peringkat bawah (81-100%)
Capaian Tidak Tersedia	Tidak Tersedia (Satdik tidak mengikuti AN)	Tidak Tersedia (Satdik tidak mengikuti AN)	Tidak Tersedia (Satdik tidak mengikuti AN)
Baik	Turun	2,30	Peringkat atas (1-20%)

11. Kesenjangan Iklim Sekolah

Kesenjangan iklim keamanan sekolah adalah Kesenjangan iklim yang aman secara fisik dan psikologis.

Tabel 3.72
Kesenjangan Iklim Sekolah SMA Swasta

Kab/Kota	Capaian	Perubahan dari Tahun Lalu	Skor Perubahan dari Tahun Lalu	Peringkat di Provinsi
Kab. Bangka	Tinggi	Naik	3,00	Peringkat bawah (81-100%)
Kab. Bangka Barat	NA	NA	NA	NA
Kab. Bangka Selatan	Tinggi	NA	NA	Peringkat menengah

				bawah (61-80%)
Kab. Bangka Tengah	Sedang	NA	NA	Peringkat menengah (41-60%)
Kab. Belitung	Rendah	Turun	6,50	Peringkat atas (1-20%)
Kab. Belitung Timur	NA	NA	NA	Tidak Tersedia (Satdik tidak mengikuti AN)
Kota Pangkalpinang	Rendah	Naik	1,29	Peringkat menengah atas (21-40%)

12. Kesenjangan Iklim Kesetaraan Gender

Kesenjangan Iklim Kesetaraan Gender merupakan perbedaan tingkat pemahaman, sikap, dan perilaku yang mendukung kesetaraan kemampuan, hak dan kewajiban antara laki-laki dan perempuan berdasarkan status sosial ekonomi dan wilayah.

Tabel 3.73
Kesenjangan Iklim Kesetaraan Gender SMA Swasta

Kab/Kota	Capaian	Perubahan dari Tahun Lalu	Skor Perubahan dari Tahun Lalu	Peringkat di Provinsi
Kab. Bangka	Tinggi	Naik	17,32	Peringkat bawah (81-100%)
Kab. Bangka Barat	NA	NA	NA	NA
Kab. Bangka Selatan	Tinggi	NA	NA	Peringkat menengah bawah (61-80%)
Kab. Bangka Tengah	Tinggi	NA	NA	Peringkat menengah (41-60%)
Kab. Belitung	Sedang	Naik	0,37	Peringkat menengah atas (21-40%)
Kab. Belitung Timur	NA	NA	NA	NA
Kota Pangkalpinang	Rendah	Naik	1,32	Peringkat atas (1-20%)

13. Iklim Kebinekaan

Iklim Kebinekaan merupakan Kondisi sekolah yang menunjukkan adanya sikap dan perilaku kepala sekolah dan guru dalam menerapkan toleransi agama dan budaya serta komitmen kebangsaan.

Tabel 3.74
Iklim Kebinekaan SMA Swasta

Kab/Kota	Capaian	Perubahan dari Tahun Lalu	Skor Perubahan dari Tahun Lalu	Peringkat di Provinsi
Kab. Bangka	Baik	Naik	8,02	Peringkat menengah (41-60%)
Kab. Bangka Barat	Baik	Naik	5,05	Peringkat bawah (81-100%)
Kab. Bangka Selatan	Baik	Naik	3,85	Peringkat menengah bawah (61-80%)
Kab. Bangka Tengah	Baik	Naik	11,83	Peringkat atas (1-20%)
Kab. Belitung	Baik	Naik	3,21	Peringkat bawah (81-100%)
Kab. Belitung Timur	NA	NA	NA	NA
Kota Pangkalpinang	Baik	Naik	6,52	Peringkat menengah atas (21-40%)

14. Iklim Inklusivitas

Iklim Inklusivitas merupakan Kondisi yang disediakan oleh sekolah untuk menyediakan layanan bagi siswa dengan disabilitas dan cerdas istimewa dan berbakat istimewa.

Tabel 3.75
Iklim Inklusivitas SMA Swasta

Kab/Kota	Capaian	Perubahan dari Tahun Lalu	Skor Perubahan dari Tahun Lalu	Peringkat di Provinsi
Kab. Bangka	Baik	Naik	5,08	Peringkat menengah (41-60%)
Kab. Bangka Barat	Baik	Naik	5,75	Peringkat bawah (81-100%)

Kab. Bangka Selatan	Baik	Naik	6,03	Peringkat menengah bawah (61-80%)
Kab. Bangka Tengah	Baik	Naik	11,13	Peringkat atas (1-20%)
Kab. Belitung	Sedang	Naik	1,34	Peringkat bawah (81-100%)
Kab. Belitung Timur	NA	NA	NA	NA
Kota Pangkalpinang	Baik	Naik	7,54	Peringkat menengah atas (21-40%)

15. Kesenjangan Iklim Inklusivitas

Kesenjangan Iklim Inklusivitas untuk peserta didik berkebutuhan khusus merupakan Kondisi yang disediakan oleh sekolah untuk memberikan layanan bagi siswa dengan disabilitas dan cerdas istimewa serta berbakat Istimewa.

Tabel 3.76
Kesenjangan Iklim Inklusivitas SMA Swasta

Kab/Kota	Capaian	Perubahan dari Tahun Lalu	Skor Perubahan dari Tahun Lalu	Peringkat di Provinsi
Kab. Bangka	Tinggi	Naik	3,03	Peringkat bawah (81-100%)
Kab. Bangka Barat	NA	NA	NA	Tidak Tersedia (Satdik tidak mengikuti AN)
Kab. Bangka Selatan	Sedang	NA	NA	Peringkat menengah (41-60%)
Kab. Bangka Tengah	Sedang	NA	NA	Peringkat menengah bawah (61-80%)
Kab. Belitung	Rendah	Turun	0,06	Peringkat menengah atas (21-40%)
Kab. Belitung Timur	NA	NA	NA	Tidak Tersedia (Satdik tidak mengikuti AN)
Kota Pangkalpinang	Rendah	Turun	1,73	Peringkat atas (1-20%)

16. Kesenjangan Fasilitas Literasi

Kesenjangan fasilitas satuan Pendidikan merupakan Tingkat kesenjangan fasilitas satuan pendidikan yang terdiri dari fasilitas ruang satuan pendidikan, sanitasi satuan pendidikan, bahan dan fasilitas belajar literasi dan TIK.

Tabel 3.77
Kesenjangan Fasilitas Literasi SMA Swasta

Kab/Kota	Capaian	Perubahan dari Tahun Lalu	Skor Perubahan dari Tahun Lalu	Peringkat di Provinsi
Kab. Bangka	Tinggi	Naik	16,76	Peringkat menengah bawah (61-80%)
Kab. Bangka Barat	NA	NA	NA	Tidak Tersedia (Satdik tidak mengikuti AN)
Kab. Bangka Selatan	Tinggi	NA	NA	Peringkat bawah (81-100%)
Kab. Bangka Tengah	Rendah	NA	NA	Peringkat atas (1-20%)
Kab. Belitung	Sedang	Naik	1,03	Peringkat menengah atas (21-40%)
Kab. Belitung Timur	NA	NA	NA	Tidak Tersedia (Satdik tidak mengikuti AN)
Kota Pangkalpinang	Sedang	Naik	2,29	Peringkat menengah (41-60%)

3.4.1.3. SMA KEAGAMAAN (NEGERI DAN SWASTA)

1. Kemampuan Literasi

Kemampuan literasi merupakan Persentase peserta didik berdasarkan kemampuan dalam memahami, menggunakan, merefleksi, dan mengevaluasi beragam jenis teks (teks informasional dan teks fiksi).

Tabel 3.78
Kemampuan Literasi SMA Keagamaan

Kab/Kota	Capaian	Perubahan dari Tahun Lalu	Skor Perubahan dari Tahun Lalu	Peringkat di Provinsi
Kab. Bangka	Sedang	Naik	1,72	Peringkat menengah (41-60%)
Kab. Bangka Barat	Sedang	Turun	6,07	Peringkat bawah (81-100%)
Kab. Bangka Selatan	Sedang	Turun	12,50	Peringkat menengah bawah (61-80%)
Kab. Bangka Tengah	Sedang	Turun	3,23	Peringkat menengah (41-60%)
Kab. Belitung	Baik	Naik	12,77	Peringkat atas (1-20%)
Kab. Belitung Timur	Sedang	Turun	38,89	Peringkat bawah (81-100%)
Kota Pangkalpinang	Baik	Turun	7,02	Peringkat menengah atas (21-40%)

2. Kemampuan Numerasi

Kemampuan numerasi merupakan persentase peserta didik berdasarkan kemampuan dalam berpikir menggunakan konsep, prosedur, fakta, dan alat matematika untuk menyelesaikan masalah sehari-hari pada berbagai jenis konteks yang relevan.

Tabel 3.79
Kemampuan Numerasi SMA Keagamaan

Kab/Kota	Capaian	Perubahan dari Tahun Lalu	Skor Perubahan dari Tahun Lalu	Peringkat di Provinsi
Kab. Bangka	Sedang	Naik	18,75	Peringkat menengah (41-60%)
Kab. Bangka Barat	Kurang	Naik	2,53	Peringkat bawah (81-100%)
Kab. Bangka Selatan	Sedang	Naik	27,50	Peringkat menengah atas (21-40%)
Kab. Bangka Tengah	Sedang	Naik	11,18	Peringkat menengah bawah (61-80%)
Kab. Belitung	Baik	Naik	27,60	Peringkat atas (1-20%)
Kab. Belitung Timur	Kurang	Naik	11,11	Peringkat bawah (81-100%)
Kota Pangkalpinang	Sedang	Naik	1,66	Peringkat menengah (41-60%)

3. Karakter

Karakter adalah Kecenderungan peserta didik dalam bersikap dan berperilaku berdasarkan nilai-nilai pelajar Pancasila yang mencakup beriman, bertakwa kepada Tuhan YME, dan berakhlak mulia, gotong-royong, kreativitas, nalar kritis, kebinekaan global, serta kemandirian.

Tabel 3.80
Karakter SMA Keagamaan

Kab/Kota	Capaian	Perubahan dari Tahun Lalu	Skor Perubahan dari Tahun Lalu	Peringkat di Provinsi
Kab. Bangka	Baik	Turun	0,16	Peringkat menengah (41-60%)
Kab. Bangka Barat	Baik	Naik	1,09	Peringkat menengah bawah (61-80%)
Kab. Bangka Selatan	Baik	Turun	0,33	Peringkat bawah (81-100%)

Kab. Bangka Tengah	Baik	Naik	0,15	Peringkat menengah (41-60%)
Kab. Belitung	Baik	Naik	1,17	Peringkat atas (1-20%)
Kab. Belitung Timur	Baik	Turun	5,73	Peringkat bawah (81-100%)
Kota Pangkalpinang	Baik	Turun	3,71	Peringkat menengah atas (21-40%)

4. Kesenjangan Literasi

Kesenjangan literasi yang diukur merupakan Kesenjangan literasi berdasarkan kelompok gender, sosial ekonomi status, dan wilayah di AKM.

Tabel 3.81
Kesenjangan Literasi SMA Keagamaan

Kab/Kota	Capaian	Perubahan dari Tahun Lalu	Skor Perubahan dari Tahun Lalu	Peringkat di Provinsi
Kab. Bangka	Rendah	Turun	0,94	Peringkat menengah atas (21-40%)
Kab. Bangka Barat	Sedang	Turun	0,08	Peringkat menengah bawah (61-80%)
Kab. Bangka Selatan	Sedang	Naik	2,65	Peringkat menengah (41-60%)
Kab. Bangka Tengah	Rendah	Turun	0,90	Peringkat menengah (41-60%)
Kab. Belitung	Sedang	Naik	4,44	Peringkat bawah (81-100%)
Kab. Belitung Timur	Rendah	Naik	0,08	Peringkat atas (1-20%)
Kota Pangkalpinang	Tinggi	Naik	8,33	Peringkat bawah (81-100%)

5. Kesenjangan Numerasi

Kesenjangan numerasi yang diukur merupakan Kesenjangan numerasi berdasarkan kelompok gender, sosial ekonomi status, dan wilayah di AKM.

Tabel 3.82
Kesenjangan Numerasi SMA Keagamaan

Kab/Kota	Capaian	Perubahan dari Tahun Lalu	Skor Perubahan dari Tahun Lalu	Peringkat di Provinsi
Kab. Bangka	Rendah	Turun	0,41	Peringkat atas (1-20%)
Kab. Bangka Barat	Rendah	Naik	1,21	Peringkat menengah bawah (61-80%)
Kab. Bangka Selatan	Rendah	Naik	0,24	Peringkat bawah (81-100%)
Kab. Bangka Tengah	Rendah	Turun	0,96	Peringkat menengah atas (21-40%)
Kab. Belitung	Rendah	Turun	0,59	Peringkat menengah (41-60%)
Kab. Belitung Timur	Rendah	Turun	0,60	Peringkat menengah (41-60%)
Kota Pangkalpinang	Tinggi	Naik	6,02	Peringkat bawah (81-100%)

6. Kesenjangan Karakter

Kesenjangan karakter menggambarkan Kesenjangan indeks karakter berdasarkan kelompok gender, sosial ekonomi status, dan wilayah dari survei karakter.

Tabel 3.83
Kesenjangan Karakter SMA Keagamaan

Kab/Kota	Capaian	Perubahan dari Tahun Lalu	Skor Perubahan dari Tahun Lalu	Peringkat di Provinsi
Kab. Bangka	Rendah	Naik	0,19	Peringkat menengah (41-60%)
Kab. Bangka Barat	Rendah	Turun	2,70	Peringkat menengah atas (21-40%)
Kab. Bangka Selatan	Rendah	Turun	1,71	Peringkat atas (1-20%)
Kab. Bangka Tengah	Rendah	Turun	0,67	Peringkat menengah (41-60%)

Kab. Belitung	Rendah	Naik	1,81	Peringkat bawah (81-100%)
Kab. Belitung Timur	Rendah	Turun	5,97	Peringkat menengah bawah (61-80%)
Kota Pangkalpinang	Sedang	Naik	0,29	Peringkat bawah (81-100%)

7. Kualitas Pembelajaran

Kualitas pembelajaran merupakan Kualitas pengelolaan kelas dan penyelenggaraan pembelajaran interaktif yang sesuai dengan tujuan pembelajaran dan karakteristik siswa.

Tabel 3.84
Kualitas Pembelajaran SMA Keagamaan

Kab/Kota	Capaian	Perubahan dari Tahun Lalu	Skor Perubahan dari Tahun Lalu	Peringkat di Provinsi
Kab. Bangka	Sedang	Naik	1,66	Peringkat bawah (81-100%)
Kab. Bangka Barat	Sedang	Naik	1,26	Peringkat menengah bawah (61-80%)
Kab. Bangka Selatan	Sedang	Naik	0,61	Peringkat menengah (41-60%)
Kab. Bangka Tengah	Sedang	Naik	0,56	Peringkat menengah (41-60%)
Kab. Belitung	Sedang	Turun	1,71	Peringkat atas (1-20%)
Kab. Belitung Timur	Sedang	Naik	1,46	Peringkat bawah (81-100%)
Kota Pangkalpinang	Sedang	Turun	0,80	Peringkat menengah atas (21-40%)

8. Refleksi dan perbaikan pembelajaran

Refleksi dan perbaikan pembelajaran oleh guru adalah Tingkat aktivitas refleksi dan perbaikan praktik pembelajaran yang dilakukan oleh guru.

Tabel 3.85
Refleksi dan perbaikan pembelajaran SMA Keagamaan

Kab/Kota	Capaian	Perubahan dari Tahun Lalu	Skor Perubahan dari Tahun Lalu	Peringkat di Provinsi
Kab. Bangka	Sedang	Naik	3,02	Peringkat menengah (41-60%)
Kab. Bangka Barat	Kurang	Naik	2,88	Peringkat menengah bawah (61-80%)
Kab. Bangka Selatan	Kurang	Turun	0,40	Peringkat bawah (81-100%)
Kab. Bangka Tengah	Kurang	Turun	8,51	Peringkat bawah (81-100%)
Kab. Belitung	Sedang	Naik	2,36	Peringkat menengah (41-60%)
Kab. Belitung Timur	Baik	Naik	15,08	Peringkat atas (1-20%)
Kota Pangkalpinang	Sedang	Turun	1,47	Peringkat menengah atas (21-40%)

9. Kepemimpinan Instruksional

Kepemimpinan instruksional menggambarkan tingkat kepemimpinan yang mendukung perbaikan kualitas pembelajaran, dilihat dari penjabaran visi-misi, penyusunan program pembelajaran dan pengembangan kurikulum sekolah.

Tabel 3.86
Kepemimpinan Instruksional SMA Keagamaan

Capaian	Perubahan dari Tahun Lalu	Skor Perubahan dari Tahun Lalu	Peringkat di Provinsi
Baik	Naik	2,29	Peringkat menengah (41-60%)
Sedang	Naik	1,92	Peringkat menengah bawah (61-80%)
Kurang	Turun	1,87	Peringkat bawah (81-100%)
Sedang	Turun	7,29	Peringkat bawah (81-100%)

Baik	Naik	2,86	Peringkat menengah atas (21-40%)
Sedang	Naik	7,41	Peringkat menengah (41-60%)
Sedang	Naik	1,87	Peringkat atas (1-20%)

10. Iklim Keamanan Sekolah

Iklim keamanan sekolah menggambarkan kondisi satuan pendidikan yang kondusif yang memberikan rasa aman (secara fisik dan psikologis), seperti tidak adanya perundungan dan hukuman fisik

Tabel 3.87
Iklim Keamanan Sekolah SMA Keagamaan

Kab/Kota	Capaian	Perubahan dari Tahun Lalu	Skor Perubahan dari Tahun Lalu	Peringkat di Provinsi
Kab. Bangka	Baik	Turun	3,21	Peringkat menengah (41-60%)
Kab. Bangka Barat	Baik	Turun	8,00	Peringkat bawah (81-100%)
Kab. Bangka Selatan	Baik	Turun	5,70	Peringkat menengah atas (21-40%)
Kab. Bangka Tengah	Baik	Turun	6,92	Peringkat bawah (81-100%)
Kab. Belitung	Baik	Turun	7,23	Peringkat atas (1-20%)
Kab. Belitung Timur	Baik	Turun	7,58	Peringkat menengah bawah (61-80%)
Kota Pangkalpinang	Baik	Turun	7,96	Peringkat menengah (41-60%)

11. Kesenjangan Iklim Keamanan Sekolah

Kesenjangan iklim keamanan sekolah merupakan Kesenjangan iklim yang aman secara fisik dan psikologis.

Tabel 3.88
Kesenjangan Iklim Keamanan Sekolah SMA Keagamaan

Kab/Kota	Capaian	Perubahan dari Tahun Lalu	Skor Perubahan dari Tahun Lalu	Peringkat di Provinsi
Kab. Bangka	Rendah	Turun	2,46	Peringkat menengah atas (21-40%)
Kab. Bangka Barat	Tinggi	Naik	3,70	Peringkat bawah (81-100%)
Kab. Bangka Selatan	NA	NA	NA	Tidak Tersedia (Satdik tidak mengikuti AN)
Kab. Bangka Tengah	Sedang	Turun	0,86	Peringkat menengah (41-60%)
Kab. Belitung	NA	NA	NA	Tidak Tersedia (Satdik tidak mengikuti AN)
Kab. Belitung Timur	NA	NA	NA	Tidak Tersedia (Satdik tidak mengikuti AN)
Kota Pangkalpinang	Sedang	Naik	1,44	Peringkat menengah bawah (61-80%)

12. Kesenjangan Iklim Kesetaraan Gender

Kesenjangan Iklim Kesetaraan Gender menggambarkan Perbedaan tingkat pemahaman, sikap, dan perilaku yang mendukung kesetaraan kemampuan, hak dan kewajiban antara laki-laki dan perempuan berdasarkan status sosial ekonomi dan wilayah.

Tabel 3.89
Kesenjangan Iklim Kesetaraan Gender SMA Keagamaan

Kab/Kota	Capaian	Perubahan dari Tahun Lalu	Skor Perubahan dari Tahun Lalu	Peringkat di Provinsi
Kab. Bangka	Sedang	Naik	1,13	Peringkat menengah (41-60%)
Kab. Bangka Barat	Tinggi	Naik	5,49	Peringkat menengah bawah (61-80%)
Kab. Bangka Selatan	NA	NA	NA	Tidak Tersedia (Satdik tidak mengikuti AN)
Kab. Bangka Tengah	Sedang	Turun	2,46	Peringkat menengah atas (21-40%)

Kab. Belitung	NA	NA	NA	Tidak Tersedia (Satdik tidak mengikuti AN)
Kab. Belitung Timur	NA	NA	NA	Tidak Tersedia (Satdik tidak mengikuti AN)
Kota Pangkalpinang	Tinggi	Naik	14,15	Peringkat bawah (81-100%)

13. Iklim Kebinekaan

Iklim Kebinekaan menggambarkan kondisi sekolah yang menunjukkan adanya sikap dan perilaku kepala sekolah dan guru dalam menerapkan toleransi agama dan budaya serta komitmen kebangsaan.

Tabel 3.90
Iklim Kebinekaan SMA Keagamaan

Kab/Kota	Capaian	Perubahan dari Tahun Lalu	Skor Perubahan dari Tahun Lalu	Peringkat di Provinsi
Kab. Bangka	Baik	Naik	10,49	Peringkat menengah (41-60%)
Kab. Bangka Barat	Baik	Naik	8,09	Peringkat menengah bawah (61-80%)
Kab. Bangka Selatan	Baik	Naik	2,39	Peringkat bawah (81-100%)
Kab. Bangka Tengah	Sedang	Naik	2,28	Peringkat bawah (81-100%)
Kab. Belitung	Baik	Naik	8,97	Peringkat atas (1-20%)
Kab. Belitung Timur	Baik	Naik	7,94	Peringkat menengah (41-60%)
Kota Pangkalpinang	Baik	Naik	3,81	Peringkat menengah atas (21-40%)

14. Kesenjangan Iklim Kebinekaan

Kesenjangan Iklim Kebinekaan menggambarkan perbedaan sikap dan perilaku toleransi agama dan budaya, serta komitmen kebangsaan berdasarkan status sosial ekonomi dan wilayah.

Tabel 3.91
Kesenjangan Iklim Kebinekaan SMA Keagamaan

Kab/Kota	Capaian	Perubahan dari Tahun Lalu	Skor Perubahan dari Tahun Lalu	Peringkat di Provinsi
Kab. Bangka	Rendah	Naik	1,46	Peringkat menengah atas (21-40%)
Kab. Bangka Barat	Tinggi	Naik	0,62	Peringkat menengah (41-60%)
Kab. Bangka Selatan	Capaian Tidak Tersedia	Tidak Tersedia (Satdik tidak mengikuti AN)	Tidak Tersedia (Satdik tidak mengikuti AN)	Tidak Tersedia (Satdik tidak mengikuti AN)
Kab. Bangka Tengah	Tinggi	Naik	5,96	Peringkat menengah bawah (61-80%)
Kab. Belitung	Capaian Tidak Tersedia	Tidak Tersedia (Satdik tidak mengikuti AN)	Tidak Tersedia (Satdik tidak mengikuti AN)	Tidak Tersedia (Satdik tidak mengikuti AN)
Kab. Belitung Timur	Capaian Tidak Tersedia	Tidak Tersedia (Satdik tidak mengikuti AN)	Tidak Tersedia (Satdik tidak mengikuti AN)	Tidak Tersedia (Satdik tidak mengikuti AN)
Kota Pangkalpinang	Tinggi	Naik	7,37	Peringkat bawah (81-100%)

15. Iklim Inklusivitas

Iklim Inklusivitas menggambarkan tentang kondisi yang disediakan oleh sekolah untuk menyediakan layanan bagi siswa dengan disabilitas dan cerdas istimewa dan berbakat istimewa.

Tabel 3.92
Iklim Inklusivitas SMA Keagamaan

Kab/Kota	Capaian	Perubahan dari Tahun Lalu	Skor Perubahan dari Tahun Lalu	Peringkat di Provinsi
Kab. Bangka	Baik	Naik	3,72	Peringkat menengah (41-60%)
Kab. Bangka Barat	Baik	Naik	4,12	Peringkat menengah (41-60%)
Kab. Bangka Selatan	Baik	Naik	2,52	Peringkat menengah bawah (61-80%)
Kab. Bangka Tengah	Sedang	Naik	1,34	Peringkat bawah (81-100%)
Kab. Belitung	Baik	Turun	3,98	Peringkat atas (1-20%)
Kab. Belitung Timur	Baik	Naik	3,44	Peringkat bawah (81-100%)
Kota Pangkalpinang	Baik	Naik	0,76	Peringkat menengah atas (21-40%)

16. Kesenjangan Iklim Inklusivitas

Kesenjangan Iklim Inklusivitas menggambarkan tentang Kesenjangan Iklim Inklusivitas untuk peserta didik berkebutuhan khusus Kondisi yang disediakan oleh sekolah untuk memberikan layanan bagi siswa dengan disabilitas dan cerdas istimewa serta berbakat istimewa

Tabel 93
Kesenjangan Iklim Inklusivitas SMA Keagamaan

Kab/Kota	Capaian	Perubahan dari Tahun Lalu	Skor Perubahan dari Tahun Lalu	Peringkat di Provinsi
Kab. Bangka	Rendah	Turun	2,47	Peringkat menengah atas (21-40%)
Kab. Bangka Barat	Sedang	Turun	0,41	Peringkat menengah (41-60%)
Kab. Bangka Selatan	NA	NA	NA	Tidak Tersedia (Satdik tidak mengikuti AN)
Kab. Bangka Tengah	Sedang	Naik	1,82	Peringkat menengah bawah (61-80%)
Kab. Belitung	NA	NA	NA	Tidak Tersedia (Satdik tidak mengikuti AN)
Kab. Belitung Timur	NA	NA	NA	Tidak Tersedia (Satdik tidak mengikuti AN)
Kota Pangkalpinang	Tinggi	Naik	7,94	Peringkat bawah (81-100%)

17. Kesenjangan Fasilitas Literasi

Kesenjangan fasilitas literasi satuan Pendidikan merupakan Perbedaan yang disediakan oleh sekolah untuk memberikan layanan terkait pengembangan literasi.

Tabel 3.94
Kesenjangan Fasilitas Literasi SMA Keagamaan

Kab/Kota	Capaian	Perubahan dari Tahun Lalu	Skor Perubahan dari Tahun Lalu	Peringkat di Provinsi
Kab. Bangka	Rendah	Turun	7,92	Peringkat menengah (41-60%)
Kab. Bangka Barat	NA	NA	NA	Satdik tidak mengikuti AN
Kab. Bangka Selatan	NA	NA	NA	Satdik tidak mengikuti AN
Kab. Bangka Tengah	NA	NA	NA	Satdik tidak mengikuti AN
Kab. Belitung	NA	NA	NA	Satdik tidak mengikuti AN
Kab. Belitung Timur	NA	NA	NA	Satdik tidak mengikuti AN
Kota Pangkalpinang	Tinggi	Naik	16,42	Peringkat bawah (81-100%)

18. Partisipasi warga sekolah

Partisipasi warga sekolah menjelaskan tentang keterlibatan warga sekolah dalam proses perencanaan, pengembangan, dan pelaksanaan kegiatan di sekolah.

Tabel 3.95
Partisipasi warga sekolah SMA Keagamaan

Kab/Kota	Capaian	Perubahan dari Tahun Lalu	Skor Perubahan dari Tahun Lalu	Peringkat di Provinsi
Kab. Bangka	Kurang	Naik	10,48	Peringkat menengah (41-60%)
Kab. Bangka Barat	Sedang	Naik	9,91	Peringkat menengah bawah (61-80%)
Kab. Bangka Selatan	Sedang	Turun	2,80	Peringkat bawah (81-100%)
Kab. Bangka Tengah	Kurang	Turun	2,39	Peringkat bawah (81-100%)
Kab. Belitung	Sedang	Naik	7,75	Peringkat menengah atas (21-40%)
Kab. Belitung Timur	Baik	Naik	18,68	Peringkat atas (1-20%)
Kota Pangkalpinang	Sedang	Naik	1,31	Peringkat menengah (41-60%)

3.4.1.4. SMA KEAGAMAAN (NEGERI)

1. Kemampuan Literasi

Tabel 3.96
Kemampuan Literasi SMA Keagamaan Negeri

Kab/Kota	Capaian	Perubahan dari Tahun Lalu	Skor Perubahan dari Tahun Lalu	Peringkat di Provinsi
Kab. Bangka	Baik	Naik	9,23	Peringkat menengah (41-60%)
Kab. Bangka Barat	Sedang	Turun	15,55	Peringkat bawah (81-100%)
Kab. Bangka Selatan	Capaian Tidak Tersedia	Tidak Tersedia (Satdik tidak mengikuti AN)	Tidak Tersedia (Satdik tidak mengikuti AN)	Tidak Tersedia (Satdik tidak mengikuti AN)
Kab. Bangka Tengah	Baik	Naik	4,44	Peringkat atas (1-20%)
Kab. Belitung	Baik	Naik	4,44	Peringkat menengah atas (21-40%)
Kab. Belitung Timur	Capaian Tidak Tersedia	Tidak Tersedia (Satdik tidak mengikuti AN)	Tidak Tersedia (Satdik tidak mengikuti AN)	Tidak Tersedia (Satdik tidak mengikuti AN)
Kota Pangkalpinang	Sedang	Turun	26,67	Peringkat menengah bawah (61-80%)

2. Kemampuan Numerasi

Tabel 3.97
Kemampuan Literasi SMA Keagamaan Negeri

Kab/Kota	Capaian	Perubahan dari Tahun Lalu	Skor Perubahan dari Tahun Lalu	Peringkat di Provinsi
Kab. Bangka	Sedang	Naik	8,25	Peringkat menengah (41-60%)
Kab. Bangka Barat	Kurang	Tidak Berubah	0	Peringkat bawah (81-100%)
Kab. Bangka Selatan	Capaian Tidak Tersedia	Tidak Tersedia (Satdik tidak mengikuti AN)	Tidak Tersedia (Satdik tidak mengikuti AN)	Tidak Tersedia (Satdik tidak mengikuti AN)
Kab. Bangka Tengah	Baik	Naik	15,56	Peringkat atas (1-20%)
Kab. Belitung	Baik	Naik	26,67	Peringkat menengah atas (21-40%)
Kab. Belitung Timur	Capaian Tidak Tersedia	Tidak Tersedia (Satdik tidak mengikuti AN)	Tidak Tersedia (Satdik tidak mengikuti AN)	Tidak Tersedia (Satdik tidak mengikuti AN)
Kota Pangkalpinang	Sedang	Turun	6,67	Peringkat menengah bawah (61-80%)

3. Karakter

Tabel 3.98
Karakter SMA Keagamaan Negeri

Kab/Kota	Capaian	Perubahan dari Tahun Lalu	Skor Perubahan dari Tahun Lalu	Peringkat di Provinsi
Kab. Bangka	Baik	Turun	3,79	Peringkat bawah (81-100%)
Kab. Bangka Barat	Baik	Naik	0,29	Peringkat menengah (41-60%)
Kab. Bangka Selatan	Capaian Tidak Tersedia	Tidak Tersedia (Satdik tidak mengikuti AN)	Tidak Tersedia (Satdik tidak mengikuti AN)	Tidak Tersedia (Satdik tidak mengikuti AN)
Kab. Bangka Tengah	Baik	Naik	0,58	Peringkat menengah atas (21-40%)
Kab. Belitung	Baik	Naik	5,45	Peringkat atas (1-20%)
Kab. Belitung Timur	Capaian Tidak Tersedia	Tidak Tersedia (Satdik tidak mengikuti AN)	Tidak Tersedia (Satdik tidak mengikuti AN)	Tidak Tersedia (Satdik tidak mengikuti AN)
Kota Pangkalpinang	Baik	Turun	1,28	Peringkat menengah bawah (61-80%)

4. Kesenjangan Literasi

Tabel 3.99
Kesenjangan Literasi SMA Keagamaan Negeri

Kab/Kota	Capaian	Perubahan dari Tahun Lalu	Skor Perubahan dari Tahun Lalu	Peringkat di Provinsi
Kab. Bangka	Rendah	Naik	0,64	Peringkat menengah atas (21-40%)
Kab. Bangka Barat	Rendah	Turun	7,60	Peringkat atas (1-20%)
Kab. Bangka Selatan	Capaian Tidak Tersedia	Tidak Tersedia (Satdik tidak mengikuti AN)	Tidak Tersedia (Satdik tidak mengikuti AN)	Tidak Tersedia (Satdik tidak mengikuti AN)
Kab. Bangka Tengah	Sedang	Naik	2,44	Peringkat menengah bawah (61-80%)
Kab. Belitung	Sedang	Naik	5,43	Peringkat bawah (81-100%)
Kab. Belitung Timur	Capaian Tidak Tersedia	Tidak Tersedia (Satdik tidak mengikuti AN)	Tidak Tersedia (Satdik tidak mengikuti AN)	Tidak Tersedia (Satdik tidak mengikuti AN)
Kota Pangkalpinang	Rendah	Naik	0,06	Peringkat menengah (41-60%)

5. Kesenjangan Numerasi

Tabel 3.100
Kesenjangan Numerasi SMA Keagamaan Negeri

Kab/Kota	Capaian	Perubahan dari Tahun Lalu	Skor Perubahan dari Tahun Lalu	Peringkat di Provinsi
Kab. Bangka	Rendah	Turun	1,05	Peringkat menengah (41-60%)
Kab. Bangka Barat	Rendah	Turun	1,13	Peringkat menengah bawah (61-80%)
Kab. Bangka Selatan	NA	NA	NA	Tidak Tersedia (Satdik tidak mengikuti AN)
Kab. Bangka Tengah	Rendah	Turun	1,70	Peringkat menengah atas (21-40%)
Kab. Belitung	Rendah	Naik	2,04	Peringkat bawah (81-100%)
Kab. Belitung Timur	NA	NA	NA	Tidak Tersedia (Satdik tidak mengikuti AN)
Kota Pangkalpinang	Rendah	Naik	0,08	Peringkat atas (1-20%)

6. Kesenjangan Karakter

Tabel 3.101
Kesenjangan Karakter SMA Keagamaan Negeri

Kab/Kota	Capaian	Perubahan dari Tahun Lalu	Skor Perubahan dari Tahun Lalu	Peringkat di Provinsi
Kab. Bangka	Rendah	Naik	0,06	Peringkat atas (1-20%)
Kab. Bangka Barat	Rendah	Turun	0,79	Peringkat menengah (41-60%)
Kab. Bangka Selatan	NA	NA	NA	Tidak Tersedia (Satdik tidak mengikuti AN)
Kab. Bangka Tengah	Rendah	Naik	4,87	Peringkat bawah (81-100%)
Kab. Belitung	Rendah	Naik	5,21	Peringkat menengah bawah (61-80%)
Kab. Belitung Timur	NA	NA	NA	Tidak Tersedia (Satdik tidak mengikuti AN)
Kota Pangkalpinang	Rendah	Naik	0,91	Peringkat menengah atas (21-40%)

7. Kualitas Pembelajaran

Tabel 3.102
Kualitas Pembelajaran SMA Keagamaan Negeri

Kab/Kota	Capaian	Perubahan dari Tahun Lalu	Skor Perubahan dari Tahun Lalu	Peringkat di Provinsi
Kab. Bangka	Sedang	Naik	1,79	Peringkat menengah (41-60%)
Kab. Bangka Barat	Sedang	Turun	1,06	Peringkat bawah (81-100%)
Kab. Bangka Selatan	Capaian Tidak Tersedia	Tidak Tersedia (Satdik tidak mengikuti AN)	Tidak Tersedia (Satdik tidak mengikuti AN)	Tidak Tersedia (Satdik tidak mengikuti AN)
Kab. Bangka Tengah	Baik	Naik	4,31	Peringkat menengah atas (21-40%)
Kab. Belitung	Baik	Naik	1,03	Peringkat atas (1-20%)
Kab. Belitung Timur	Capaian Tidak Tersedia	Tidak Tersedia (Satdik tidak mengikuti AN)	Tidak Tersedia (Satdik tidak mengikuti AN)	Tidak Tersedia (Satdik tidak mengikuti AN)
Kota Pangkalpinang	Sedang	Turun	2,64	Peringkat menengah bawah (61-80%)

8. Refleksi dan perbaikan pembelajaran

Tabel 3.103
Refleksi dan perbaikan pembelajaran SMA Keagamaan Negeri

Kab/Kota	Capaian	Perubahan dari Tahun Lalu	Skor Perubahan dari Tahun Lalu	Peringkat di Provinsi
Kab. Bangka	Baik	Naik	1,84	Peringkat menengah atas (21-40%)
Kab. Bangka Barat	Kurang	Turun	2,15	Peringkat bawah (81-100%)
Kab. Bangka Selatan	Capaian Tidak Tersedia	Tidak Tersedia (Satdik tidak mengikuti AN)	Tidak Tersedia (Satdik tidak mengikuti AN)	Tidak Tersedia (Satdik tidak mengikuti AN)
Kab. Bangka Tengah	Baik	Naik	3,35	Peringkat menengah (41-60%)
Kab. Belitung	Baik	Naik	2,37	Peringkat atas (1-20%)
Kab. Belitung Timur	Capaian Tidak Tersedia	Tidak Tersedia (Satdik tidak mengikuti AN)	Tidak Tersedia (Satdik tidak mengikuti AN)	Tidak Tersedia (Satdik tidak mengikuti AN)
Kota Pangkalpinang	Baik	Naik	2,01	Peringkat menengah bawah (61-80%)

9. Kepemimpinan instruksional

Tabel 3.104
Kepemimpinan instruksional SMA Keagamaan Negeri

Kab/Kota	Capaian	Perubahan dari Tahun Lalu	Skor Perubahan dari Tahun Lalu	Peringkat di Provinsi
Kab. Bangka	Baik	Turun	1,61	Peringkat menengah bawah (61-80%)
Kab. Bangka Barat	Sedang	Turun	1,89	Peringkat bawah (81-100%)
Kab. Bangka Selatan	Capaian Tidak Tersedia	Tidak Tersedia (Satdik tidak mengikuti AN)	Tidak Tersedia (Satdik tidak mengikuti AN)	Tidak Tersedia (Satdik tidak mengikuti AN)
Kab. Bangka Tengah	Baik	Naik	0,77	Peringkat menengah atas (21-40%)
Kab. Belitung	Baik	Naik	1,48	Peringkat atas (1-20%)
Kab. Belitung Timur	Capaian Tidak Tersedia	Tidak Tersedia (Satdik tidak mengikuti AN)	Tidak Tersedia (Satdik tidak mengikuti AN)	Tidak Tersedia (Satdik tidak mengikuti AN)
Kota Pangkalpinang	Baik	Turun	0,51	Peringkat menengah (41-60%)

10. Iklim keamanan sekolah

Tabel 3.105
Iklim keamanan sekolah SMA Keagamaan Negeri

Kab/Kota	Capaian	Perubahan dari Tahun Lalu	Skor Perubahan dari Tahun Lalu	Peringkat di Provinsi
Kab. Bangka	Baik	Turun	9,98	Peringkat bawah (81-100%)
Kab. Bangka Barat	Baik	Turun	6,73	Peringkat menengah bawah (61-80%)
Kab. Bangka Selatan	Capaian Tidak Tersedia	Tidak Tersedia (Satdik tidak mengikuti AN)	Tidak Tersedia (Satdik tidak mengikuti AN)	Tidak Tersedia (Satdik tidak mengikuti AN)
Kab. Bangka Tengah	Baik	Turun	4,56	Peringkat menengah atas (21-40%)
Kab. Belitung	Baik	Turun	5,68	Peringkat atas (1-20%)
Kab. Belitung Timur	Capaian Tidak Tersedia	Tidak Tersedia (Satdik tidak mengikuti AN)	Tidak Tersedia (Satdik tidak mengikuti AN)	Tidak Tersedia (Satdik tidak mengikuti AN)
Kota Pangkalpinang	Baik	Turun	9,33	Peringkat menengah (41-60%)

11. Iklim Kebinekaan

Tabel 3.106
Iklim Kebinekaan SMA Keagamaan Negeri

Kab/Kota	Capaian	Perubahan dari Tahun Lalu	Skor Perubahan dari Tahun Lalu	Peringkat di Provinsi
Kab. Bangka	Baik	Naik	7,13	Peringkat menengah bawah (61-80%)
Kab. Bangka Barat	Baik	Naik	4,56	Peringkat bawah (81-100%)
Kab. Bangka Selatan	Capaian Tidak Tersedia	Tidak Tersedia (Satdik tidak mengikuti AN)	Tidak Tersedia (Satdik tidak mengikuti AN)	Tidak Tersedia (Satdik tidak mengikuti AN)
Kab. Bangka Tengah	Baik	Naik	7,60	Peringkat menengah atas (21-40%)
Kab. Belitung	Baik	Naik	7,25	Peringkat atas (1-20%)
Kab. Belitung Timur	Capaian Tidak Tersedia	Tidak Tersedia (Satdik tidak mengikuti AN)	Tidak Tersedia (Satdik tidak mengikuti AN)	Tidak Tersedia (Satdik tidak mengikuti AN)
Kota Pangkalpinang	Baik	Naik	6,08	Peringkat menengah (41-60%)

12. Kesenjangan Iklim Kebinekaan

Tabel 3.107
Kesenjangan Iklim Kebinekaan SMA Keagamaan Negeri

Kab/Kota	Capaian	Perubahan dari Tahun Lalu	Skor Perubahan dari Tahun Lalu	Peringkat di Provinsi
Kab. Bangka	Baik	Naik	3,55	Peringkat bawah (81-100%)
Kab. Bangka Barat	Baik	Naik	3,53	Peringkat menengah (41-60%)
Kab. Bangka Selatan	Capaian Tidak Tersedia	Tidak Tersedia (Satdik tidak mengikuti AN)	Tidak Tersedia (Satdik tidak mengikuti AN)	Tidak Tersedia (Satdik tidak mengikuti AN)
Kab. Bangka Tengah	Baik	Naik	6,64	Peringkat menengah atas (21-40%)
Kab. Belitung	Baik	Turun	1,91	Peringkat atas (1-20%)
Kab. Belitung Timur	Capaian Tidak Tersedia	Tidak Tersedia (Satdik tidak mengikuti AN)	Tidak Tersedia (Satdik tidak mengikuti AN)	Tidak Tersedia (Satdik tidak mengikuti AN)
Kota Pangkalpinang	Baik	Turun	0,60	Peringkat menengah bawah (61-80%)

13. Partisipasi warga sekolah

Tabel 3.108
Partisipasi warga sekolah SMA Keagamaan Negeri

Kab/Kota	Capaian	Perubahan dari Tahun Lalu	Skor Perubahan dari Tahun Lalu	Peringkat di Provinsi
Kab. Bangka	Kurang	Naik	5,35	Peringkat menengah bawah (61-80%)
Kab. Bangka Barat	Kurang	Naik	4,21	Peringkat bawah (81-100%)
Kab. Bangka Selatan	Capaian Tidak Tersedia	Tidak Tersedia (Satdik tidak mengikuti AN)	Tidak Tersedia (Satdik tidak mengikuti AN)	Tidak Tersedia (Satdik tidak mengikuti AN)
Kab. Bangka Tengah	Baik	Naik	11,50	Peringkat menengah atas (21-40%)
Kab. Belitung	Baik	Naik	1,78	Peringkat atas (1-20%)
Kab. Belitung Timur	Capaian Tidak Tersedia	Tidak Tersedia (Satdik tidak mengikuti AN)	Tidak Tersedia (Satdik tidak mengikuti AN)	Tidak Tersedia (Satdik tidak mengikuti AN)
Kota Pangkalpinang	Kurang	Naik	9,76	Peringkat menengah (41-60%)

3.4.1.5. SMA KEAGAMAAN SWASTA

1. Kemampuan Literasi

Tabel 3.109
Kemampuan Literasi SMA Keagamaan Swasta

Kab/Kota	Capaian	Perubahan dari Tahun Lalu	Skor Perubahan dari Tahun Lalu	Peringkat di Provinsi
Kab. Bangka	Sedang	Naik	0,37	Peringkat menengah (41-60%)
Kab. Bangka Barat	Sedang	Turun	1,38	Peringkat menengah bawah (61-80%)
Kab. Bangka Selatan	Sedang	Turun	12,50	Peringkat menengah (41-60%)
Kab. Bangka Tengah	Sedang	Turun	4,08	Peringkat bawah (81-100%)
Kab. Belitung	Baik	Naik	33,33	Peringkat menengah atas (21-40%)
Kab. Belitung Timur	Sedang	Turun	38,89	Peringkat bawah (81-100%)
Kota Pangkalpinang	Baik	Naik	12,72	Peringkat atas (1-20%)

2. Kemampuan Numerasi

Tabel 3.110
Kemampuan Numerasi SMA Keagamaan Swasta

Kab/Kota	Capaian	Perubahan dari Tahun Lalu	Skor Perubahan dari Tahun Lalu	Peringkat di Provinsi
Kab. Bangka	Sedang	Naik	20,44	Peringkat menengah (41-60%)
Kab. Bangka Barat	Sedang	Naik	4,15	Peringkat menengah bawah (61-80%)
Kab. Bangka Selatan	Sedang	Naik	27,50	Peringkat menengah (41-60%)
Kab. Bangka Tengah	Kurang	Naik	11,26	Peringkat bawah (81-100%)
Kab. Belitung	Baik	Naik	30,56	Peringkat atas (1-20%)
Kab. Belitung Timur	Kurang	Naik	11,11	Peringkat bawah (81-100%)
Kota Pangkalpinang	Sedang	Naik	10,76	Peringkat menengah atas (21-40%)

3. Karakter

Tabel 3.111
Karakter SMA Keagamaan Swasta

Kab/Kota	Capaian	Perubahan dari Tahun Lalu	Skor Perubahan dari Tahun Lalu	Peringkat di Provinsi
Kab. Bangka	Baik	Naik	0,34	Peringkat menengah (41-60%)
Kab. Bangka Barat	Baik	Naik	1,29	Peringkat menengah bawah (61-80%)
Kab. Bangka Selatan	Baik	Turun	0,33	Peringkat menengah (41-60%)
Kab. Bangka Tengah	Baik	Naik	0,74	Peringkat bawah (81-100%)
Kab. Belitung	Baik	Turun	3,11	Peringkat atas (1-20%)
Kab. Belitung Timur	Baik	Turun	5,73	Peringkat bawah (81-100%)
Kota Pangkalpinang	Baik	Turun	4,54	Peringkat menengah atas (21-40%)

4. Kesenjangan Literasi

Tabel 3.112
Kesenjangan Literasi SMA Keagamaan Swasta

Kab/Kota	Capaian	Perubahan dari Tahun Lalu	Skor Perubahan dari Tahun Lalu	Peringkat di Provinsi
Kab. Bangka	Rendah	Turun	1,67	Peringkat menengah atas (21-40%)
Kab. Bangka Barat	Tinggi	Turun	0,78	Peringkat bawah (81-100%)
Kab. Bangka Selatan	Sedang	Naik	2,65	Peringkat menengah bawah (61-80%)
Kab. Bangka Tengah	Sedang	Naik	1,35	Peringkat menengah (41-60%)
Kab. Belitung	Sedang	Naik	5,83	Peringkat menengah (41-60%)
Kab. Belitung Timur	Rendah	Naik	0,08	Peringkat atas (1-20%)
Kota Pangkalpinang	Tinggi	Naik	5,12	Peringkat bawah (81-100%)

5. Kesenjangan Numerasi

Tabel 3.113
Kesenjangan Numerasi SMA Keagamaan Swasta

Kab/Kota	Capaian	Perubahan dari Tahun Lalu	Skor Perubahan dari Tahun Lalu	Peringkat di Provinsi
Kab. Bangka	Rendah	Turun	0,88	Peringkat menengah atas (21-40%)
Kab. Bangka Barat	Rendah	Naik	1,76	Peringkat bawah (81-100%)
Kab. Bangka Selatan	Rendah	Naik	0,24	Peringkat menengah bawah (61-80%)
Kab. Bangka Tengah	Rendah	Naik	1,27	Peringkat menengah (41-60%)
Kab. Belitung	Rendah	Turun	7,64	Peringkat atas (1-20%)
Kab. Belitung Timur	Rendah	Turun	0,60	Peringkat menengah (41-60%)
Kota Pangkalpinang	Tinggi	Naik	7,70	Peringkat bawah (81-100%)

6. Kesenjangan Karakter

Tabel 3.114
Kesenjangan Karakter SMA Keagamaan Swasta

Kab/Kota	Capaian	Perubahan dari Tahun Lalu	Skor Perubahan dari Tahun Lalu	Peringkat di Provinsi
Kab. Bangka	Rendah	Turun	0,72	Peringkat menengah bawah (61-80%)
Kab. Bangka Barat	Rendah	Turun	4,96	Peringkat menengah (41-60%)
Kab. Bangka Selatan	Rendah	Turun	1,71	Peringkat menengah (41-60%)
Kab. Bangka Tengah	Rendah	Turun	1,57	Peringkat atas (1-20%)
Kab. Belitung	Rendah	Turun	1,61	Peringkat menengah atas (21-40%)
Kab. Belitung Timur	Rendah	Turun	5,97	Peringkat bawah (81-100%)
Kota Pangkalpinang	Rendah	Naik	0,58	Peringkat bawah (81-100%)

7. Kualitas Pembelajaran

Tabel 3.115
Kualitas Pembelajaran SMA Keagamaan Swasta

Kab/Kota	Capaian	Perubahan dari Tahun Lalu	Skor Perubahan dari Tahun Lalu	Peringkat di Provinsi
Kab. Bangka	Sedang	Naik	1,64	Peringkat menengah (41-60%)
Kab. Bangka Barat	Sedang	Naik	1,84	Peringkat menengah (41-60%)
Kab. Bangka Selatan	Sedang	Naik	0,61	Peringkat menengah atas (21-40%)
Kab. Bangka Tengah	Sedang	Naik	0,32	Peringkat menengah bawah (61-80%)
Kab. Belitung	Sedang	Turun	4,46	Peringkat bawah (81-100%)
Kab. Belitung Timur	Sedang	Naik	1,46	Peringkat bawah (81-100%)
Kota Pangkalpinang	Sedang	Naik	0,22	Peringkat atas (1-20%)

8. Refleksi dan perbaikan pembelajaran

Tabel 3.116
Refleksi dan perbaikan pembelajaran SMA Keagamaan Swasta

Kab/Kota	Capaian	Perubahan dari Tahun Lalu	Skor Perubahan dari Tahun Lalu	Peringkat di Provinsi
Kab. Bangka	Kurang	Naik	3,28	Peringkat menengah (41-60%)
Kab. Bangka Barat	Sedang	Naik	4,33	Peringkat menengah (41-60%)
Kab. Bangka Selatan	Kurang	Turun	0,40	Peringkat menengah bawah (61-80%)
Kab. Bangka Tengah	Kurang	Turun	10,40	Peringkat bawah (81-100%)
Kab. Belitung	Kurang	Naik	2,36	Peringkat bawah (81-100%)
Kab. Belitung Timur	Baik	Naik	15,08	Peringkat atas (1-20%)
Kota Pangkalpinang	Sedang	Turun	2,90	Peringkat menengah atas (21-40%)

9. Kemimpinan Instruksional

Tabel 3.117
Kemimpinan Instruksional SMA Keagamaan Swasta

Kab/Kota	Capaian	Perubahan dari Tahun Lalu	Skor Perubahan dari Tahun Lalu	Peringkat di Provinsi
Kab. Bangka	Baik	Naik	2,85	Peringkat menengah (41-60%)
Kab. Bangka Barat	Sedang	Naik	2,92	Peringkat menengah (41-60%)
Kab. Bangka Selatan	Kurang	Turun	1,87	Peringkat bawah (81-100%)
Kab. Bangka Tengah	Kurang	Turun	8,35	Peringkat bawah (81-100%)
Kab. Belitung	Sedang	Naik	4,24	Peringkat menengah bawah (61-80%)
Kab. Belitung Timur	Sedang	Naik	7,41	Peringkat menengah atas (21-40%)
Kota Pangkalpinang	Sedang	Naik	2,97	Peringkat atas (1-20%)

10. Iklim Keamanan Sekolah

Tabel 3.118
Iklim Keamanan Sekolah SMA Keagamaan Swasta

Kab/Kota	Capaian	Perubahan dari Tahun Lalu	Skor Perubahan dari Tahun Lalu	Peringkat di Provinsi
Kab. Bangka	Baik	Turun	2,30	Peringkat atas (1-20%)
Kab. Bangka Barat	Baik	Turun	8,32	Peringkat bawah (81-100%)
Kab. Bangka Selatan	Baik	Turun	5,70	Peringkat menengah atas (21-40%)
Kab. Bangka Tengah	Baik	Turun	6,61	Peringkat bawah (81-100%)
Kab. Belitung	Baik	Turun	8,76	Peringkat menengah bawah (61-80%)
Kab. Belitung Timur	Baik	Turun	7,58	Peringkat menengah (41-60%)
Kota Pangkalpinang	Baik	Turun	7,81	Peringkat menengah (41-60%)

11. Kesenjangan Iklim Keamanan Sekolah

Tabel 3.119
Kesenjangan Iklim Keamanan Sekolah SMA Keagamaan Swasta

Kab/Kota	Capaian	Perubahan dari Tahun Lalu	Skor Perubahan dari Tahun Lalu	Peringkat di Provinsi
Kab. Bangka	Rendah	NA	NA	Peringkat menengah (41-60%)
Kab. Bangka Barat	Tinggi	Naik	0,47	Peringkat bawah (81-100%)
Kab. Bangka Selatan	NA	NA	NA	NA (Satdik tdk mengikuti AN)
Kab. Bangka Tengah	Rendah	Turun	5,13	Peringkat menengah atas (21-40%)
Kab. Belitung	NA	NA	NA	NA (Satdik tdk mengikuti AN)
Kab. Belitung Timur	NA	NA	NA	NA (Satdik tdk mengikuti AN)
Kota Pangkalpinang	Tinggi	Naik	0,26	Peringkat menengah bawah (61-80%)

12. Kesenjangan Iklim Kesetaraan Gender

Tabel 3.120
Kesenjangan Iklim Kesetaraan Gender SMA Keagamaan Swasta

Kab/Kota	Capaian	Perubahan dari Tahun Lalu	Skor Perubahan dari Tahun Lalu	Peringkat di Provinsi
Kab. Bangka	Sedang	NA	NA	Peringkat menengah (41-60%)
Kab. Bangka Barat	Tinggi	Naik	4,08	Peringkat menengah bawah (61-80%)
Kab. Bangka Selatan	NA	NA	NA	(Satdik tidak mengikuti AN)
Kab. Bangka Tengah	Rendah	Turun	7,02	Peringkat menengah atas (21-40%)
Kab. Belitung	NA	NA	NA	(Satdik tidak mengikuti AN)
Kab. Belitung Timur	NA	NA	NA	(Satdik tidak mengikuti AN)
Kota Pangkalpinang	Tinggi	Naik	20,88	Peringkat bawah (81-100%)

13. Iklim Kebinekaan

Tabel 3.121
Iklim Kebinekaan SMA Keagamaan Swasta

Kab/Kota	Capaian	Perubahan dari Tahun Lalu	Skor Perubahan dari Tahun Lalu	Peringkat di Provinsi
Kab. Bangka	Baik	Naik	10,99	Peringkat menengah (41-60%)
Kab. Bangka Barat	Baik	Naik	8,97	Peringkat menengah bawah (61-80%)
Kab. Bangka Selatan	Baik	Naik	2,39	Peringkat bawah (81-100%)
Kab. Bangka Tengah	Sedang	Naik	2,02	Peringkat bawah (81-100%)
Kab. Belitung	Baik	Naik	10,69	Peringkat atas (1-20%)
Kab. Belitung Timur	Baik	Naik	7,94	Peringkat menengah (41-60%)
Kota Pangkalpinang	Baik	Naik	3,06	Peringkat menengah atas (21-40%)

14. Kesenjangan Iklim Kebinekaan

Tabel 3.122
Kesenjangan Iklim Kebinekaan SMA Keagamaan Swasta

Kab/Kota	Capaian	Perubahan dari Tahun Lalu	Skor Perubahan dari Tahun Lalu	Peringkat di Provinsi
Kab. Bangka	Sedang	NA	NA	Peringkat menengah atas (21-40%)
Kab. Bangka Barat	Tinggi	Turun	3,38	Peringkat menengah (41-60%)
Kab. Bangka Selatan	NA	NA	NA	(Satdik tidak mengikuti AN)
Kab. Bangka Tengah	Tinggi	Naik	5,54	Peringkat menengah bawah (61-80%)
Kab. Belitung	NA	NA	NA	(Satdik tidak mengikuti AN)
Kab. Belitung Timur	NA	NA	NA	(Satdik tidak mengikuti AN)
Kota Pangkalpinang	Tinggi	Naik	11,20	Peringkat bawah (81-100%)

15. Iklim Inklusivitas

Tabel 3.123
Iklim Inklusivitas SMA Keagamaan Swasta

Kab/Kota	Capaian	Perubahan dari Tahun Lalu	Skor Perubahan dari Tahun Lalu	Peringkat di Provinsi
Kab. Bangka	Baik	Naik	3,75	Peringkat menengah atas (21-40%)
Kab. Bangka Barat	Baik	Naik	4,26	Peringkat menengah (41-60%)
Kab. Bangka Selatan	Baik	Naik	2,52	Peringkat menengah bawah (61-80%)
Kab. Bangka Tengah	Sedang	Naik	0,60	Peringkat bawah (81-100%)
Kab. Belitung	Baik	Turun	6,07	Peringkat menengah (41-60%)
Kab. Belitung Timur	Baik	Naik	3,44	Peringkat bawah (81-100%)
Kota Pangkalpinang	Baik	Naik	1,31	Peringkat atas (1-20%)

16. Kesenjangan Iklim Inklusivitas

Tabel 3.124
Kesenjangan Iklim Inklusivitas SMA Keagamaan Swasta

Kab/Kota	Capaian	Perubahan dari Tahun Lalu	Skor Perubahan dari Tahun Lalu	Peringkat di Provinsi
Kab. Bangka	Rendah	NA	NA	Peringkat menengah (41-60%)
Kab. Bangka Barat	Sedang	Turun	0,62	Peringkat menengah bawah (61-80%)
Kab. Bangka Selatan	NA	NA	NA	(Satdik tidak mengikuti AN)
Kab. Bangka Tengah	Rendah	Turun	0,10	Peringkat menengah atas (21-40%)
Kab. Belitung	NA	NA	NA	(Satdik tidak mengikuti AN)
Kab. Belitung Timur	NA	NA	NA	(Satdik tidak mengikuti AN)
Kota Pangkalpinang	Tinggi	Naik	8,89	Peringkat bawah (81-100%)

17. Partisipasi warga sekolah

Tabel 3.125
Partisipasi warga sekolah SMA Keagamaan Swasta

Kab/Kota	Capaian	Perubahan dari Tahun Lalu	Skor Perubahan dari Tahun Lalu	Peringkat di Provinsi
Kab. Bangka	Kurang	Naik	11,23	Peringkat menengah (41-60%)
Kab. Bangka Barat	Sedang	Naik	11,64	Peringkat menengah bawah (61-80%)
Kab. Bangka Selatan	Sedang	Turun	2,80	Peringkat bawah (81-100%)
Kab. Bangka Tengah	Kurang	Turun	4,56	Peringkat bawah (81-100%)
Kab. Belitung	Sedang	Naik	13,70	Peringkat menengah atas (21-40%)
Kab. Belitung Timur	Baik	Naik	18,68	Peringkat atas (1-20%)
Kota Pangkalpinang	Sedang	Turun	1,73	Peringkat menengah (41-60%)

18. Kesenjangan Partisipasi warga sekolah

Tabel 3.126
Kesenjangan Partisipasi warga sekolah SMA Keagamaan Swasta

Kab/Kota	Capaian	Perubahan dari Tahun Lalu	Skor Perubahan dari Tahun Lalu	Peringkat di Provinsi
Kab. Bangka	Baik	NA	NA	Peringkat menengah atas (21-40%)
Kab. Bangka Barat	Sedang	NA	NA	Peringkat bawah (81-100%)
Kab. Bangka Selatan	Baik	NA	NA	Peringkat menengah (41-60%)
Kab. Bangka Tengah	Sedang	NA	NA	Peringkat bawah (81-100%)
Kab. Belitung	Baik	NA	NA	Peringkat atas (1-20%)
Kab. Belitung Timur	Baik	NA	NA	Peringkat menengah (41-60%)
Kota Pangkalpinang	Sedang	NA	NA	Peringkat menengah bawah (61-80%)

3.4.1.6. SMA (KESETARAAN)

3.4.1.6.1. SMA KESETARAAN (SEMUA)

1. Kemampuan Literasi

Tabel 3.127
Kemampuan Literasi SMA Kesetaraan

Kab/Kota	Capaian	Perubahan dari Tahun Lalu	Skor Perubahan dari Tahun Lalu	Peringkat di Provinsi
Kab. Bangka	Kurang	Naik	8,57	Peringkat bawah (81-100%)
Kab. Bangka Barat	NA	NA	NA	Tidak Tersedia (Satdik tidak mengikuti AN)
Kab. Bangka Selatan	Kurang	Turun	38,82	Peringkat bawah (81-100%)
Kab. Bangka Tengah	Kurang	Turun	48,41	Peringkat menengah bawah (61-80%)
Kab. Belitung	Sedang	NA	NA	Peringkat atas (1-20%)
Kab. Belitung Timur	Sedang	Naik	7,44	Peringkat menengah atas (21-40%)
Kota Pangkalpinang	Kurang	Turun	9,86	Peringkat menengah (41-60%)

2. Kemampuan Numerasi

Tabel 3.128
Kemampuan Numerasi SMA Kesetaraan

Kab/Kota	Capaian	Perubahan dari Tahun Lalu	Skor Perubahan dari Tahun Lalu	Peringkat di Provinsi
Kab. Bangka	Kurang	Naik	13,43	Peringkat bawah (81-100%)
Kab. Bangka Barat	NA	NA	NA	(Satdik tidak mengikuti AN)
Kab. Bangka Selatan	Kurang	Turun	41,47	Peringkat bawah (81-100%)
Kab. Bangka Tengah	Kurang	Turun	19,20	Peringkat menengah bawah (61-80%)
Kab. Belitung	Kurang	NA	NA	Peringkat atas (1-20%)
Kab. Belitung Timur	Kurang	Naik	16,35	Peringkat menengah atas (21-40%)
Kota Pangkalpinang	Kurang	Turun	11,99	Peringkat menengah (41-60%)

3. Karakter

Tabel 3.129
Karakter SMA Kesetaraan

Kab/Kota	Capaian	Perubahan dari Tahun Lalu	Skor Perubahan dari Tahun Lalu	Peringkat di Provinsi
Kab. Bangka	Baik	Naik	2,54	Peringkat menengah bawah (61-80%)
Kab. Bangka Barat	NA	NA	NA	(Satdik tidak mengikuti AN)
Kab. Bangka Selatan	Sedang	Naik	1,65	Peringkat bawah (81-100%)
Kab. Bangka Tengah	Baik	Naik	0,20	Peringkat menengah atas (21-40%)
Kab. Belitung	Baik	NA	NA	Peringkat atas (1-20%)
Kab. Belitung Timur	Baik	Naik	2,20	Peringkat menengah (41-60%)
Kota Pangkalpinang	Sedang	Turun	0,78	Peringkat bawah (81-100%)

4. Kesenjangan Literasi

Tabel 3.130
Kesenjangan Literasi SMA Kesetaraan

Kab/Kota	Capaian	Perubahan dari Tahun Lalu	Skor Perubahan dari Tahun Lalu	Peringkat di Provinsi
Kab. Bangka	Sedang	Turun	5,71	Peringkat bawah (81-100%)
Kab. Bangka Barat	NA	NA	NA	Tidak Tersedia (Satdik tidak mengikuti AN)
Kab. Bangka Selatan	Rendah	Naik	1,26	Peringkat menengah bawah (61-80%)
Kab. Bangka Tengah	Rendah	Naik	0,32	Peringkat menengah (41-60%)
Kab. Belitung	Rendah	NA	NA	Peringkat bawah (81-100%)
Kab. Belitung Timur	Rendah	Naik	0,77	Peringkat atas (1-20%)
Kota Pangkalpinang	Rendah	Turun	6,42	Peringkat menengah atas (21-40%)

5. Kesenjangan Numerasi

Tabel 3.131
Kesenjangan Numerasi SMA Kesetaraan

Kab/Kota	Capaian	Perubahan dari Tahun Lalu	Skor Perubahan dari Tahun Lalu	Peringkat di Provinsi
Kab. Bangka	Rendah	Turun	2,38	Peringkat menengah bawah (61-80%)
Kab. Bangka Barat	NA	NA	NA	(Satdik tidak mengikuti AN)
Kab. Bangka Selatan	Rendah	Naik	0,23	Peringkat menengah (41-60%)
Kab. Bangka Tengah	Rendah	Naik	0,59	Peringkat menengah atas (21-40%)
Kab. Belitung	Rendah	NA	NA	Peringkat atas (1-20%)
Kab. Belitung Timur	Rendah	Naik	0,32	Peringkat bawah (81-100%)
Kota Pangkalpinang	Rendah	Turun	2,16	Peringkat bawah (81-100%)

6. Kesenjangan Karakter

Tabel 3.132
Kesenjangan Karakter SMA Kesetaraan

Kab/Kota	Capaian	Perubahan dari Tahun Lalu	Skor Perubahan dari Tahun Lalu	Peringkat di Provinsi
Kab. Bangka	Tinggi	Naik	4,60	Peringkat bawah (81-100%)
Kab. Bangka Barat	NA	NA	NA	(Satdik tidak mengikuti AN)
Kab. Bangka Selatan	Rendah	Naik	1,05	Peringkat menengah bawah (61-80%)
Kab. Bangka Tengah	Rendah	Turun	1,56	Peringkat menengah (41-60%)
Kab. Belitung	Rendah	NA	NA	Peringkat menengah atas (21-40%)
Kab. Belitung Timur	Rendah	Naik	0,32	Peringkat bawah (81-100%)
Kota Pangkalpinang	Rendah	Turun	1,93	Peringkat atas (1-20%)

7. Angka Partisipasi Sekolah (APS) 7 - 18 Kesetaraan

Tabel 3.133
Angka Partisipasi Sekolah (APS) 7 - 18 Kesetaraan

Kab/Kota	Capaian	Perubahan dari Tahun Lalu	Skor Perubahan dari Tahun Lalu	Peringkat di Provinsi
Kab. Bangka	Rendah	(indikator ini baru tersedia tahun 2023)	(indikator ini baru tersedia tahun 2023)	Peringkat menengah bawah (61-80%)
Kab. Bangka Barat	Rendah	(indikator ini baru tersedia tahun 2023)	(indikator ini baru tersedia tahun 2023)	Peringkat bawah (81-100%)
Kab. Bangka Selatan	Rendah	(indikator ini baru tersedia tahun 2023)	(indikator ini baru tersedia tahun 2023)	Peringkat menengah (41-60%)
Kab. Bangka Tengah	Rendah	(indikator ini baru tersedia tahun 2023)	(indikator ini baru tersedia tahun 2023)	Peringkat menengah (41-60%)
Kab. Belitung	Rendah	(indikator ini baru tersedia tahun 2023)	(indikator ini baru tersedia tahun 2023)	Peringkat menengah atas (21-40%)
Kab. Belitung Timur	Rendah	(indikator ini baru tersedia tahun 2023)	(indikator ini baru tersedia tahun 2023)	Peringkat bawah (81-100%)
Kota Pangkalpinang	Rendah	(indikator ini baru tersedia tahun 2023)	(indikator ini baru tersedia tahun 2023)	Peringkat atas (1-20%)

8. Kualitas Pembelajaran

Tabel 3.134
Kualitas Pembelajaran SMA Kesetaraan

Kab/Kota	Capaian	Perubahan dari Tahun Lalu	Skor Perubahan dari Tahun Lalu	Peringkat di Provinsi
Kab. Bangka	Sedang	Naik	2,80	Peringkat bawah (81-100%)
Kab. Bangka Barat	Capaian Tidak Tersedia	NA	NA	Tidak Tersedia (Satdik tidak mengikuti AN)
Kab. Bangka Selatan	Sedang	Naik	0,58	Peringkat menengah bawah (61-80%)
Kab. Bangka Tengah	Sedang	Naik	2,61	Peringkat menengah (41-60%)
Kab. Belitung	Sedang	NA	NA	Peringkat menengah atas (21-40%)
Kab. Belitung Timur	Sedang	Naik	4,54	Peringkat atas (1-20%)
Kota Pangkalpinang	Sedang	Tidak Berubah	0	Peringkat bawah (81-100%)

9. Refleksi dan Perbaikan Pembelajaran Oleh Guru

Tabel 3.135
Refleksi dan Perbaikan Pembelajaran Oleh Guru SMA Kesetaraan

Kab/Kota	Capaian	Perubahan dari Tahun Lalu	Skor Perubahan dari Tahun Lalu	Peringkat di Provinsi
Kab. Bangka	Sedang	Naik	5,75	Peringkat menengah bawah (61-80%)
Kab. Bangka Barat	NA	NA	NA	(Satdik tidak mengikuti AN)
Kab. Bangka Selatan	Kurang	Turun	2,75	Peringkat bawah (81-100%)
Kab. Bangka Tengah	Sedang	Naik	5,83	Peringkat menengah atas (21-40%)
Kab. Belitung	Kurang	NA	NA	Peringkat bawah (81-100%)
Kab. Belitung Timur	Baik	Naik	21,54	Peringkat atas (1-20%)
Kota Pangkalpinang	Baik	Naik	3,48	Peringkat menengah (41-60%)

10. Kepemimpinan Instruksional

Tabel 3.136
Kepemimpinan Instruksional SMA Kesetaraan

Kab/Kota	Capaian	Perubahan dari Tahun Lalu	Skor Perubahan dari Tahun Lalu	Peringkat di Provinsi
Kab. Bangka	Sedang	Turun	4,05	Peringkat bawah (81-100%)
Kab. Bangka Barat	NA	NA	NA	(Satdik tidak mengikuti AN)
Kab. Bangka Selatan	Sedang	Turun	5,96	Peringkat bawah (81-100%)
Kab. Bangka Tengah	Sedang	Turun	1,52	Peringkat menengah atas (21-40%)
Kab. Belitung	Kurang	NA	NA	Peringkat menengah bawah (61-80%)
Kab. Belitung Timur	Baik	Naik	14,06	Peringkat atas (1-20%)
Kota Pangkalpinang	Sedang	Turun	2,71	Peringkat menengah (41-60%)

11. Iklim Keamanan Sekolah

Tabel 3.137
Iklim Keamanan Sekolah SMA Kesetaraan

Kab/Kota	Capaian	Perubahan dari Tahun Lalu	Skor Perubahan dari Tahun Lalu	Peringkat di Provinsi
Kab. Bangka	Baik	Turun	13,84	Peringkat bawah (81-100%)
Kab. Bangka Barat	NA	NA	NA	(Satdik tidak mengikuti AN)
Kab. Bangka Selatan	Baik	Turun	7,97	Peringkat menengah bawah (61-80%)
Kab. Bangka Tengah	Baik	Naik	3,39	Peringkat menengah atas (21-40%)
Kab. Belitung	Baik	NA	NA	Peringkat atas (1-20%)
Kab. Belitung Timur	Baik	Turun	8,66	Peringkat menengah (41-60%)
Kota Pangkalpinang	Baik	Turun	16,51	Peringkat bawah (81-100%)

12. Kesenjangan Iklim Keamanan Sekolah

Tabel 3.138
Kesenjangan Iklim Keamanan Sekolah SMA Kesetaraan

Kab/Kota	Capaian	Perubahan dari Tahun Lalu	Skor Perubahan dari Tahun Lalu	Peringkat di Provinsi
Kab. Bangka	Tinggi	Turun	3,80	Peringkat menengah bawah (61-80%)
Kab. Bangka Barat	NA	NA	NA	(Satdik tidak mengikuti AN)
Kab. Bangka Selatan	Tinggi	Naik	0,52	Peringkat menengah (41-60%)
Kab. Bangka Tengah	Sedang	Turun	3,30	Peringkat menengah atas (21-40%)
Kab. Belitung	Rendah	NA	NA	Peringkat atas (1-20%)
Kab. Belitung Timur	NA	NA	NA	(Satdik tidak mengikuti AN)
Kota Pangkalpinang	Tinggi	Naik	1,33	Peringkat bawah (81-100%)

13. Iklim Kesetaraan Gender

Tabel 3.139
Iklim Kesetaraan Gender SMA Kesetaraan

Kab/Kota	Capaian	Perubahan dari Tahun Lalu	Skor Perubahan dari Tahun Lalu	Peringkat di Provinsi
Kab. Bangka	Kurang	(indikator ini baru tersedia tahun 2023)	(indikator ini baru tersedia tahun 2023)	Peringkat bawah (81-100%)
Kab. Bangka Barat	NA	(indikator ini baru tersedia tahun 2023)	(indikator ini baru tersedia tahun 2023)	Tidak Tersedia (Satdik tidak mengikuti AN)
Kab. Bangka Selatan	Sedang	(indikator ini baru tersedia tahun 2023)	(indikator ini baru tersedia tahun 2023)	Peringkat bawah (81-100%)
Kab. Bangka Tengah	Sedang	(indikator ini baru tersedia tahun 2023)	(indikator ini baru tersedia tahun 2023)	Peringkat menengah (41-60%)
Kab. Belitung	Sedang	(indikator ini baru tersedia tahun 2023)	(indikator ini baru tersedia tahun 2023)	Peringkat menengah atas (21-40%)
Kab. Belitung Timur	Baik	(indikator ini baru tersedia tahun 2023)	(indikator ini baru tersedia tahun 2023)	Peringkat atas (1-20%)
Kota Pangkalpinang	Sedang	(indikator ini baru tersedia tahun 2023)	(indikator ini baru tersedia tahun 2023)	Peringkat menengah bawah (61-80%)

14. Kesenjangan Iklim Kesetaraan Gender

Tabel 3.140
Kesenjangan Iklim Kesetaraan Gender SMA Kesetaraan

Kab/Kota	Capaian	Perubahan dari Tahun Lalu	Skor Perubahan dari Tahun Lalu	Peringkat di Provinsi
Kab. Bangka	Tinggi	Naik	26,72	Peringkat bawah (81-100%)
Kab. Bangka Barat	NA	NA	NA	(Satdik tidak mengikuti AN)
Kab. Bangka Selatan	Sedang	Turun	3,77	Peringkat menengah atas (21-40%)
Kab. Bangka Tengah	Sedang	Turun	2,06	Peringkat atas (1-20%)
Kab. Belitung	Sedang	NA	NA	Peringkat menengah (41-60%)
Kab. Belitung Timur	NA	NA	NA	(Satdik tidak mengikuti AN)
Kota Pangkalpinang	Tinggi	Naik	9,72	Peringkat menengah bawah (61-80%)

15. Iklim Kebinekaan

Tabel 3.141
Iklim Kebinekaan SMA Kesetaraan

Kab/Kota	Capaian	Perubahan dari Tahun Lalu	Skor Perubahan dari Tahun Lalu	Peringkat di Provinsi
Kab. Bangka	Sedang	Turun	2,05	Peringkat bawah (81-100%)
Kab. Bangka Barat	Capaian Tidak Tersedia	NA	NA	Tidak Tersedia (Satdik tidak mengikuti AN)
Kab. Bangka Selatan	Sedang	Naik	2,47	Peringkat bawah (81-100%)
Kab. Bangka Tengah	Baik	Naik	7,12	Peringkat menengah (41-60%)
Kab. Belitung	Baik	NA	NA	Peringkat menengah atas (21-40%)
Kab. Belitung Timur	Baik	Naik	14,07	Peringkat atas (1-20%)
Kota Pangkalpinang	Sedang	Naik	2,28	Peringkat menengah bawah (61-80%)

16. Kesenjangan Iklim Kebinekaan

Tabel 3.142
Kesenjangan Iklim Kebinekaan SMA Kesetaraan

Kab/Kota	Capaian	Perubahan dari Tahun Lalu	Skor Perubahan dari Tahun Lalu	Peringkat di Provinsi
Kab. Bangka	Tinggi	Naik	10,40	Peringkat bawah (81-100%)
Kab. Bangka Barat	NA	NA	NA	(Satdik tidak mengikuti AN)
Kab. Bangka Selatan	Tinggi	Naik	2,87	Peringkat menengah (41-60%)
Kab. Bangka Tengah	Rendah	Turun	2,95	Peringkat atas (1-20%)
Kab. Belitung	Sedang	NA	NA	Peringkat menengah atas (21-40%)
Kab. Belitung Timur	NA	NA	NA	(Satdik tidak mengikuti AN)
Kota Pangkalpinang	Tinggi	Naik	7,98	Peringkat menengah bawah (61-80%)

17. Iklim Inklusivitas

Tabel 3.143
Iklim Inklusivitas SMA Kesetaraan

Kab/Kota	Capaian	Perubahan dari Tahun Lalu	Skor Perubahan dari Tahun Lalu	Peringkat di Provinsi
Kab. Bangka	Sedang	Naik	1,61	Peringkat bawah (81-100%)
Kab. Bangka Barat	NA	NA	NA	(Satdik tidak mengikuti AN)
Kab. Bangka Selatan	Sedang	Naik	0,21	Peringkat menengah bawah (61-80%)
Kab. Bangka Tengah	Baik	Naik	2,93	Peringkat atas (1-20%)
Kab. Belitung	Baik	NA	NA	Peringkat menengah atas (21-40%)
Kab. Belitung Timur	Baik	Naik	3,01	Peringkat menengah (41-60%)
Kota Pangkalpinang	Sedang	Turun	0,26	Peringkat bawah (81-100%)

18. Kesenjangan Iklim Inklusivitas Untuk Peserta Didik Berkebutuhan Khusus

Tabel 3.144
Kesenjangan Iklim Inklusivitas SMA Kesetaraan

Kab/Kota	Capaian	Perubahan dari Tahun Lalu	Skor Perubahan dari Tahun Lalu	Peringkat di Provinsi
Kab. Bangka	Sedang	Turun	4,04	Peringkat menengah (41-60%)
Kab. Bangka Barat	NA	NA	NA	(Satdik tidak mengikuti AN)
Kab. Bangka Selatan	Tinggi	Naik	2,87	Peringkat bawah (81-100%)
Kab. Bangka Tengah	Sedang	Naik	0,51	Peringkat menengah atas (21-40%)
Kab. Belitung	Rendah	NA	NA	Peringkat atas (1-20%)
Kab. Belitung Timur	NA	NA	NA	(Satdik tidak mengikuti AN)
Kota Pangkalpinang	Tinggi	Naik	4,13	Peringkat menengah bawah (61-80%)

19. Kesenjangan fasilitas literasi satuan pendidikan

Tabel 3.145
Kesenjangan fasilitas literasi satuan pendidikan SMA Kesetaraan

Kab/Kota	Capaian	Perubahan dari Tahun Lalu	Skor Perubahan dari Tahun Lalu	Peringkat di Provinsi
Kab. Bangka	Tinggi	NA	NA	Peringkat menengah atas (21-40%)
Kab. Bangka Barat	NA	NA	NA	(Satdik tidak mengikuti AN)
Kab. Bangka Selatan	Tinggi	NA	NA	Peringkat bawah (81-100%)
Kab. Bangka Tengah	Rendah	Naik	0,31	Peringkat atas (1-20%)
Kab. Belitung	Sedang	NA	NA	Peringkat menengah bawah (61-80%)
Kab. Belitung Timur	NA	NA	NA	(Satdik tidak mengikuti AN)
Kota Pangkalpinang	Tinggi	Naik	16,58	Peringkat menengah (41-60%)

20. Partisipasi Warga Sekolah

Tabel 3.146
Partisipasi Warga Sekolah SMA Kesetaraan

Kab/Kota	Capaian	Perubahan dari Tahun Lalu	Skor Perubahan dari Tahun Lalu	Peringkat di Provinsi
Kab. Bangka	Sedang	Naik	0,02	Peringkat bawah (81-100%)
Kab. Bangka Barat	NA	NA	NA	(Satdik tidak mengikuti AN)
Kab. Bangka Selatan	Kurang	Naik	4,27	Peringkat bawah (81-100%)
Kab. Bangka Tengah	Sedang	Naik	9,97	Peringkat menengah atas (21-40%)
Kab. Belitung	Kurang	NA	NA	Peringkat menengah bawah (61-80%)
Kab. Belitung Timur	Baik	Naik	22,35	Peringkat atas (1-20%)
Kota Pangkalpinang	Sedang	Naik	5,75	Peringkat menengah (41-60%)

21. Program dan Kebijakan Sekolah

Tabel 3.147
Program dan Kebijakan Sekolah SMA Kesetaraan

Kab/Kota	Capaian	Perubahan dari Tahun Lalu	Skor Perubahan dari Tahun Lalu	Peringkat di Provinsi
Kab. Bangka	Sedang	(indikator ini baru tersedia tahun 2023)	(indikator ini baru tersedia tahun 2023)	Peringkat menengah bawah (61-80%)
Kab. Bangka Barat	NA	(indikator ini baru tersedia tahun 2023)	(indikator ini baru tersedia tahun 2023)	(Satdik tidak mengikuti AN)
Kab. Bangka Selatan	Sedang	(indikator ini baru tersedia tahun 2023)	(indikator ini baru tersedia tahun 2023)	Peringkat bawah (81-100%)
Kab. Bangka Tengah	Baik	(indikator ini baru tersedia tahun 2023)	(indikator ini baru tersedia tahun 2023)	Peringkat atas (1-20%)
Kab. Belitung	Kurang	(indikator ini baru tersedia tahun 2023)	(indikator ini baru tersedia tahun 2023)	Peringkat bawah (81-100%)
Kab. Belitung Timur	Baik	(indikator ini baru tersedia tahun 2023)	(indikator ini baru tersedia tahun 2023)	Peringkat menengah atas (21-40%)
Kota Pangkalpinang	Baik	(indikator ini baru tersedia tahun 2023)	(indikator ini baru tersedia tahun 2023)	Peringkat menengah (41-60%)

3.4.2. Bidang Sekolah Menengah Kejuruan

3.4.2.1. SMK (Umum)

1. Kemampuan Literasi

Tabel 3.148.
Kemampuan Literasi SMK Umum

Kab/Kota	Capaian	Perubahan dari Tahun Lalu	Skor Perubahan dari Tahun Lalu	Peringkat di Provinsi
Kab. Bangka	Sedang	Turun	4,45	Peringkat menengah (41-60%)
Kab. Bangka Barat	Sedang	Turun	8,88	Peringkat bawah (81-100%)
Kab. Bangka Selatan	Sedang	Turun	13,87	Peringkat bawah (81-100%)
Kab. Bangka Tengah	Sedang	Turun	7,11	Peringkat menengah bawah (61-80%)
Kab. Belitung	Sedang	Turun	0,18	Peringkat menengah atas (21-40%)
Kab. Belitung Timur	Sedang	Turun	2,73	Peringkat menengah (41-60%)
Kota Pangkalpinang	Baik	Turun	5,18	Peringkat atas (1-20%)

2. Kemampuan Numerasi

Tabel 3.149.
Kemampuan Literasi SMK Umum

Kab/Kota	Capaian	Perubahan dari Tahun Lalu	Skor Perubahan dari Tahun Lalu	Peringkat di Provinsi
Kab. Bangka	Sedang	Naik	8,39	Peringkat menengah bawah (61-80%)
Kab. Bangka Barat	Sedang	Naik	8,11	Peringkat bawah (81-100%)
Kab. Bangka Selatan	Kurang	Naik	0,86	Peringkat bawah (81-100%)
Kab. Bangka Tengah	Sedang	Naik	12,73	Peringkat menengah (41-60%)
Kab. Belitung	Sedang	Naik	16,93	Peringkat menengah atas (21-40%)
Kab. Belitung Timur	Sedang	Naik	2,10	Peringkat menengah (41-60%)
Kota Pangkalpinang	Sedang	Naik	17,97	Peringkat atas (1-20%)

3. Karakter

Tabel 150.
Karakter SMK Umum

Kab/Kota	Capaian	Perubahan dari Tahun Lalu	Skor Perubahan dari Tahun Lalu	Peringkat di Provinsi
Kab. Bangka	Baik	Turun	1,22	Peringkat menengah bawah (61-80%)
Kab. Bangka Barat	Baik	Turun	0,28	Peringkat bawah (81-100%)
Kab. Bangka Selatan	Baik	Naik	2,04	Peringkat menengah (41-60%)
Kab. Bangka Tengah	Baik	Turun	0,10	Peringkat bawah (81-100%)
Kab. Belitung	Baik	Naik	0,88	Peringkat menengah atas (21-40%)
Kab. Belitung Timur	Baik	Naik	0,53	Peringkat menengah (41-60%)
Kota Pangkalpinang	Baik	Naik	0,08	Peringkat atas (1-20%)

4. Kesenjangan Literasi

Tabel 3.151.
Kesenjangan Literasi SMK Umum

Kab/Kota	Capaian	Perubahan dari Tahun Lalu	Skor Perubahan dari Tahun Lalu	Peringkat di Provinsi
Kab. Bangka	Rendah	Naik	0,51	Peringkat menengah atas (21-40%)
Kab. Bangka Barat	Rendah	Naik	2,62	Peringkat menengah bawah (61-80%)
Kab. Bangka Selatan	Rendah	Turun	2,37	Peringkat atas (1-20%)
Kab. Bangka Tengah	Rendah	Naik	2,05	Peringkat bawah (81-100%)
Kab. Belitung	Rendah	Naik	0,27	Peringkat menengah (41-60%)
Kab. Belitung Timur	Rendah	Naik	1,03	Peringkat bawah (81-100%)
Kota Pangkalpinang	Sedang	Naik	1,04	Peringkat menengah (41-60%)

5. Kesenjangan Numerasi

Tabel 3.152.
Kesenjangan Literasi SMK Umum

Kab/Kota	Capaian	Perubahan dari Tahun Lalu	Skor Perubahan dari Tahun Lalu	Peringkat di Provinsi
Kab. Bangka	Rendah	Naik	1,19	Peringkat menengah (41-60%)
Kab. Bangka Barat	Rendah	Naik	1,40	Peringkat bawah (81-100%)
Kab. Bangka Selatan	Rendah	Turun	0,70	Peringkat menengah atas (21-40%)
Kab. Bangka Tengah	Rendah	Naik	1,98	Peringkat bawah (81-100%)
Kab. Belitung	Rendah	Naik	0,66	Peringkat menengah bawah (61-80%)
Kab. Belitung Timur	Rendah	Naik	0,33	Peringkat menengah (41-60%)
Kota Pangkalpinang	Rendah	Turun	0,16	Peringkat atas (1-20%)

6. Kesenjangan Karakter

Tabel 3.153.
Kesenjangan Karakter SMK Umum

Kab/Kota	Capaian	Perubahan dari Tahun Lalu	Skor Perubahan dari Tahun Lalu	Peringkat di Provinsi
Kab. Bangka	Rendah	Naik	1,01	Peringkat menengah (41-60%)
Kab. Bangka Barat	Sedang	Naik	0,88	Peringkat menengah bawah (61-80%)
Kab. Bangka Selatan	Rendah	Naik	1,02	Peringkat menengah atas (21-40%)
Kab. Bangka Tengah	Sedang	Naik	1,57	Peringkat bawah (81-100%)
Kab. Belitung	Rendah	Turun	0,62	Peringkat atas (1-20%)
Kab. Belitung Timur	Rendah	Naik	0,94	Peringkat menengah (41-60%)
Kota Pangkalpinang	Rendah	Turun	0,70	Peringkat bawah (81-100%)

7. Proporsi PTK Bersertifikat

Tabel 3.154.
Proporsi PTK Bersertifikat SMK Umum

Kab/Kota	Capaian	Perubahan dari Tahun Lalu	Skor Perubahan dari Tahun Lalu	Peringkat di Provinsi
Kab. Bangka	Baik	Naik	50,54	Peringkat bawah (81-100%)
Kab. Bangka Barat	Baik	Naik	41,20	Peringkat bawah (81-100%)
Kab. Bangka Selatan	Baik	Naik	55,96	Peringkat atas (1-20%)
Kab. Bangka Tengah	NA	NA	NA	(Tidak ada data untuk indikator ini)
Kab. Belitung	Baik	Naik	50,16	Peringkat menengah (41-60%)
Kab. Belitung Timur	Baik	Naik	60,14	Peringkat menengah atas (21-40%)
Kota Pangkalpinang	Baik	Naik	27,67	Peringkat menengah bawah (61-80%)

8. Proporsi PTK penggerak

Tabel 3.155
Proporsi PTK Bersertifikat SMK Umum

Kab/Kota	Capaian	Perubahan dari Tahun Lalu	Skor Perubahan dari Tahun Lalu	Peringkat di Provinsi
Kab. Bangka	Kurang	Naik	0,16	Peringkat menengah bawah (61-80%)
Kab. Bangka Barat	Kurang	Naik	0,33	Peringkat menengah atas (21-40%)
Kab. Bangka Selatan	Kurang	Tidak Berubah	0	Peringkat bawah (81-100%)
Kab. Bangka Tengah	NA	NA	NA	(Tidak ada data untuk indikator ini)
Kab. Belitung	Kurang	Turun	0,16	Peringkat atas (1-20%)
Kab. Belitung Timur	Kurang	Turun	0,09	Peringkat menengah (41-60%)
Kota Pangkalpinang	Kurang	Tidak Berubah	0	Peringkat bawah (81-100%)

9. Pengalaman Pelatihan PTK

Tabel 3.156.
Pengalaman Pelatihan PTK SMK Umum

Kab/Kota	Capaian	Perubahan dari Tahun Lalu	Skor Perubahan dari Tahun Lalu	Peringkat di Provinsi
Kab. Bangka	Kurang	Turun	9,92	Peringkat atas (1-20%)
Kab. Bangka Barat	Kurang	Turun	8,89	Peringkat menengah (41-60%)
Kab. Bangka Selatan	Kurang	Turun	9,47	Peringkat menengah bawah (61-80%)
Kab. Bangka Tengah	NA	NA	NA	(Tidak ada data untuk indikator ini)
Kab. Belitung	Kurang	Turun	10,84	Peringkat menengah atas
Kab. Belitung Timur	Kurang	Turun	5,71	Peringkat bawah (81-100%)
Kota Pangkalpinang	Kurang	Turun	16,27	Peringkat bawah (81-100%)

10. Indeks Distribusi Guru

Tabel 3.157.
Indeks Distribusi Guru SMK Umum

Kab/Kota	Capaian	Perubahan dari Tahun Lalu	Skor Perubahan dari Tahun Lalu	Peringkat di Provinsi
Kab. Bangka	Kurang	Turun	0,20	Peringkat menengah bawah (61-80%)
Kab. Bangka Barat	Kurang	Turun	0,14	Peringkat bawah (81-100%)
Kab. Bangka Selatan	Kurang	Turun	0,10	Peringkat menengah (41-60%)
Kab. Bangka Tengah	NA	(Tidak ada data untuk indikator ini)	(Tidak ada data untuk indikator ini)	(Tidak ada data untuk indikator ini)
Kab. Belitung	Kurang	Turun	0,41	Peringkat bawah (81-100%)
Kab. Belitung Timur	Kurang	Turun	0,40	Peringkat menengah atas (21-40%)
Kota Pangkalpinang	Kurang	Turun	0,36	Peringkat atas (1-20%)

11. Kecukupan formasi guru ASN untuk sekolah yang diselenggarakan oleh Pemda sesuai dengan kebutuhan peningkatan indeks distribusi guru

Tabel 3.158.
Kecukupan formasi guru ASN untuk sekolah SMK Umum

Kab/Kota	Capaian	Perubahan dari Tahun Lalu	Skor Perubahan dari Tahun Lalu	Peringkat di Provinsi
Kab. Bangka	Kurang	Turun	20,29	Peringkat atas (1-20%)
Kab. Bangka Barat	Kurang	Turun	57,45	Peringkat menengah (41-60%)
Kab. Bangka Selatan	Kurang	Turun	43,27	Peringkat menengah bawah (61-80%)
Kab. Bangka Tengah	NA	(Tidak ada data untuk indikator ini)	(Tidak ada data untuk indikator ini)	(Tidak ada data untuk indikator ini)
Kab. Belitung	Kurang	Turun	36,40	Peringkat menengah atas (21-40%)
Kab. Belitung Timur	Kurang	Turun	60,06	Peringkat bawah (81-100%)
Kota Pangkalpinang	Kurang	Turun	76,35	Peringkat bawah (81-100%)

12. Kualitas Pembelajaran

Tabel 3.159.
Kualitas Pembelajaran SMK Umum

Kab/Kota	Capaian	Perubahan dari Tahun Lalu	Skor Perubahan dari Tahun Lalu	Peringkat di Provinsi
Kab. Bangka	Sedang	Naik	0,76	Peringkat menengah (41-60%)
Kab. Bangka Barat	Sedang	Naik	1,54	Peringkat bawah (81-100%)
Kab. Bangka Selatan	Sedang	Naik	1,79	Peringkat menengah (41-60%)
Kab. Bangka Tengah	Sedang	Naik	1,07	Peringkat bawah (81-100%)
Kab. Belitung	Sedang	Naik	2,53	Peringkat atas (1-20%)
Kab. Belitung Timur	Sedang	Naik	0,97	Peringkat menengah bawah (61-80%)
Kota Pangkalpinang	Sedang	Naik	1,76	Peringkat menengah atas (21-40%)

13. Refleksi dan Perbaikan Pembelajaran Oleh Guru

Tabel 3.160.
Refleksi dan Perbaikan Pembelajaran Oleh Guru SMK Umum

Kab/Kota	Capaian	Perubahan dari Tahun Lalu	Skor Perubahan dari Tahun Lalu	Peringkat di Provinsi
Kab. Bangka	Sedang	Naik	1,32	Peringkat menengah atas (21-40%)
Kab. Bangka Barat	Sedang	Turun	0,93	Peringkat bawah (81-100%)
Kab. Bangka Selatan	Sedang	Turun	1,26	Peringkat menengah bawah (61-80%)
Kab. Bangka Tengah	Sedang	Turun	2,68	Peringkat bawah (81-100%)
Kab. Belitung	Sedang	Naik	1,99	Peringkat menengah (41-60%)
Kab. Belitung Timur	Sedang	Naik	0,44	Peringkat menengah (41-60%)
Kota Pangkalpinang	Baik	Naik	4,14	Peringkat atas (1-20%)

14. Kepemimpinan Instruksional

Tabel 3.161.
Kepemimpinan Instruksional SMK Umum

Kab/Kota	Capaian	Perubahan dari Tahun Lalu	Skor Perubahan dari Tahun Lalu	Peringkat di Provinsi
Kab. Bangka	Baik	Naik	0,66	Peringkat menengah atas (21-40%)
Kab. Bangka Barat	Sedang	Turun	2,09	Peringkat bawah (81-100%)
Kab. Bangka Selatan	Baik	Turun	0,23	Peringkat menengah (41-60%)
Kab. Bangka Tengah	Baik	Turun	0,13	Peringkat menengah bawah (61-80%)
Kab. Belitung	Baik	Naik	1,60	Peringkat menengah (41-60%)
Kab. Belitung Timur	Sedang	Naik	0,02	Peringkat bawah (81-100%)
Kota Pangkalpinang	Baik	Naik	3,10	Peringkat atas (1-20%)

15. Iklim Keamanan Sekolah

Tabel 3.162.
Iklim Keamanan Sekolah SMK Umum

Kab/Kota	Capaian	Perubahan dari Tahun Lalu	Skor Perubahan dari Tahun Lalu	Peringkat di Provinsi
Kab. Bangka	Baik	Turun	8,09	Peringkat menengah (41-60%)
Kab. Bangka Barat	Baik	Turun	7,36	Peringkat bawah (81-100%)
Kab. Bangka Selatan	Baik	Turun	5,32	Peringkat bawah (81-100%)
Kab. Bangka Tengah	Baik	Turun	6,07	Peringkat menengah bawah (61-80%)
Kab. Belitung	Baik	Turun	4,76	Peringkat atas (1-20%)
Kab. Belitung Timur	Baik	Turun	4,01	Peringkat menengah atas (21-40%)
Kota Pangkalpinang	Baik	Turun	6,05	Peringkat menengah (41-60%)

16. Kesenjangan Iklim Keamanan Sekolah

Tabel 3.163.
Kesenjangan Iklim Keamanan Sekolah SMK Umum

Kab/Kota	Capaian	Perubahan dari Tahun Lalu	Skor Perubahan dari Tahun Lalu	Peringkat di Provinsi
Kab. Bangka	Sedang	Naik	1,71	Peringkat menengah (41-60%)
Kab. Bangka Barat	Sedang	Turun	0,20	Peringkat menengah atas (21-40%)
Kab. Bangka Selatan	Sedang	Naik	0,31	Peringkat bawah (81-100%)
Kab. Bangka Tengah	Tinggi	Naik	4,53	Peringkat bawah (81-100%)
Kab. Belitung	Sedang	Turun	0,85	Peringkat menengah bawah (61-80%)
Kab. Belitung Timur	Sedang	Turun	0,19	Peringkat atas (1-20%)
Kota Pangkalpinang	NA	(Satdik tidak mengikuti AN)	(Satdik tidak mengikuti AN)	Tidak Tersedia (Satdik tidak mengikuti AN)

17. Iklim Kesetaraan Gender

Tabel 3.164.
Iklim Kesetaraan Gender SMK Umum

Kab/Kota	Capaian	Perubahan dari Tahun Lalu	Skor Perubahan dari Tahun Lalu	Peringkat di Provinsi
Kab. Bangka	Baik	(indikator ini baru tersedia tahun 2023)	(indikator ini baru tersedia tahun 2023)	Peringkat menengah (41-60%)
Kab. Bangka Barat	Sedang	(indikator ini baru tersedia tahun 2023)	(indikator ini baru tersedia tahun 2023)	Peringkat bawah (81-100%)
Kab. Bangka Selatan	Baik	(indikator ini baru tersedia tahun 2023)	(indikator ini baru tersedia tahun 2023)	Peringkat menengah (41-60%)
Kab. Bangka Tengah	Baik	(indikator ini baru tersedia tahun 2023)	(indikator ini baru tersedia tahun 2023)	Peringkat menengah bawah (61-
Kab. Belitung	Baik	(indikator ini baru tersedia tahun 2023)	(indikator ini baru tersedia tahun 2023)	Peringkat menengah atas (21-40%)
Kab. Belitung Timur	Baik	(indikator ini baru tersedia tahun 2023)	(indikator ini baru tersedia tahun 2023)	Peringkat bawah (81-100%)
Kota Pangkalpinang	Baik	(indikator ini baru tersedia tahun 2023)	(indikator ini baru tersedia tahun 2023)	Peringkat atas (1-20%)

18. Iklim Kebinekaan

Tabel 3.165.
Iklim Kesetaraan Gender SMK Umum

Kab/Kota	Capaian	Perubahan dari Tahun Lalu	Skor Perubahan dari Tahun Lalu	Peringkat di Provinsi
Kab. Bangka	Baik	Naik	5,34	Peringkat menengah (41-60%)
Kab. Bangka Barat	Baik	Naik	4,14	Peringkat bawah (81-100%)
Kab. Bangka Selatan	Baik	Naik	5,69	Peringkat menengah bawah (61-80%)
Kab. Bangka Tengah	Baik	Naik	4,81	Peringkat bawah (81-100%)
Kab. Belitung	Baik	Naik	7,20	Peringkat menengah atas (21-40%)
Kab. Belitung Timur	Baik	Naik	5,99	Peringkat menengah (41-60%)
Kota Pangkalpinang	Baik	Naik	6,15	Peringkat atas (1-20%)

19. Kesenjangan Iklim Kebinekaan

Tabel 3.166.
Kesenjangan Iklim Kebinekaan SMK Umum

Kab/Kota	Capaian	Perubahan dari Tahun Lalu	Skor Perubahan dari Tahun Lalu	Peringkat di Provinsi
Kab. Bangka	Rendah	Naik	0,34	Peringkat menengah bawah (61-
Kab. Bangka Barat	Rendah	Turun	0,41	Peringkat menengah atas (21-40%)
Kab. Bangka Selatan	Sedang	Turun	0,73	Peringkat bawah (81-100%)
Kab. Bangka Tengah	Sedang	Naik	2,33	Peringkat bawah (81-100%)
Kab. Belitung	Rendah	Turun	1,76	Peringkat atas (1-20%)
Kab. Belitung Timur	Rendah	Turun	0,40	Peringkat menengah (41-60%)
Kota Pangkalpinang	NA	(Satdik tidak mengikuti AN)	(Satdik tidak mengikuti AN)	(Satdik tidak mengikuti AN)

20. Iklim Inklusivitas

Tabel 3.167.
Iklim Inklusivitas SMK Umum

Kab/Kota	Capaian	Perubahan dari Tahun Lalu	Skor Perubahan dari Tahun Lalu	Peringkat di Provinsi
Kab. Bangka	Baik	Naik	2,19	Peringkat menengah (41-60%)
Kab. Bangka Barat	Sedang	Naik	2,71	Peringkat bawah (81-100%)
Kab. Bangka Selatan	Baik	Naik	2,09	Peringkat menengah (41-60%)
Kab. Bangka Tengah	Baik	Naik	3,42	Peringkat bawah (81-100%)
Kab. Belitung	Baik	Naik	4,22	Peringkat menengah atas (21-40%)
Kab. Belitung Timur	Baik	Naik	2,64	Peringkat menengah bawah (61-80%)
Kota Pangkalpinang	Baik	Naik	3,41	Peringkat atas (1-20%)

21. Kesenjangan Iklim Inklusivitas

Tabel 3.168.
Kesenjangan Iklim Inklusivitas SMK Umum

Kab/Kota	Capaian	Perubahan dari Tahun Lalu	Skor Perubahan dari Tahun Lalu	Peringkat di Provinsi
Kab. Bangka	Sedang	Naik	1,21	Peringkat menengah (41-60%)
Kab. Bangka Barat	Sedang	Naik	1,37	Peringkat menengah bawah (61-80%)
Kab. Bangka Selatan	Sedang	Naik	2,29	Peringkat bawah (81-100%)
Kab. Bangka Tengah	Sedang	Naik	1,68	Peringkat bawah (81-100%)
Kab. Belitung	Sedang	Turun	2,04	Peringkat atas (1-20%)
Kab. Belitung Timur	Sedang	Naik	0,71	Peringkat menengah atas (21-40%)
Kota Pangkalpinang	NA	(Satdik tidak mengikuti AN)	(Satdik tidak mengikuti AN)	(Satdik tidak mengikuti AN)

22. Kesenjangan Fasilitas Literasi Satuan Pendidikan

Tabel 3.169.
Kesenjangan Fasilitas Literasi Satpen SMK Umum

Kab/Kota	Capaian	Perubahan dari Tahun Lalu	Skor Perubahan dari Tahun Lalu	Peringkat di Provinsi
Kab. Bangka	Sedang	Naik	5,84	Peringkat menengah bawah (61-80%)
Kab. Bangka Barat	Rendah	Naik	0,35	Peringkat atas (1-20%)
Kab. Bangka Selatan	Sedang	Turun	19,61	Peringkat bawah (81-100%)
Kab. Bangka Tengah	Rendah	Turun	8,04	Peringkat menengah atas (21-40%)
Kab. Belitung	Sedang	Turun	12,67	Peringkat bawah (81-100%)
Kab. Belitung Timur	Sedang	Naik	1,27	Peringkat menengah (41-60%)
Kota Pangkalpinang	Capaian Tidak Tersedia	Tidak Tersedia (Satdik tidak mengikuti AN)	Tidak Tersedia (Satdik tidak mengikuti AN)	Tidak Tersedia (Satdik tidak mengikuti AN)

23. Kesenjangan Fasilitas Satuan Pendidikan

Tabel 3.170
Kesenjangan Fasilitas Satpen SMK Umum

Kab/Kota	Capaian	Perubahan dari Tahun Lalu	Skor Perubahan dari Tahun Lalu	Peringkat di Provinsi
Kab. Bangka	Rendah	(indikator ini baru tersedia tahun 2023)	(indikator ini baru tersedia tahun 2023)	Peringkat menengah atas (21-40%)
Kab. Bangka Barat	Rendah	(indikator ini baru tersedia tahun 2023)	(indikator ini baru tersedia tahun 2023)	Peringkat menengah bawah (61-80%)
Kab. Bangka Selatan	Rendah	(indikator ini baru tersedia tahun 2023)	(indikator ini baru tersedia tahun 2023)	Peringkat bawah (81-100%)
Kab. Bangka Tengah	Rendah	(indikator ini baru tersedia tahun 2023)	(indikator ini baru tersedia tahun 2023)	Peringkat menengah (41-60%)
Kab. Belitung	Rendah	(indikator ini baru tersedia tahun 2023)	(indikator ini baru tersedia tahun 2023)	Peringkat menengah (41-60%)
Kab. Belitung Timur	Rendah	(indikator ini baru tersedia tahun 2023)	(indikator ini baru tersedia tahun 2023)	Peringkat bawah (81-100%)
Kota Pangkalpinang	Rendah	(indikator ini baru tersedia tahun 2023)	(indikator ini baru tersedia tahun 2023)	Peringkat atas (1-20%)

24. Partisipasi Warga Sekolah

Tabel 3.171.
Partisipasi Warga Sekolah SMK Umum

Kab/Kota	Capaian	Perubahan dari Tahun Lalu	Skor Perubahan dari Tahun Lalu	Peringkat di Provinsi
Kab. Bangka	Sedang	Naik	9,99	Peringkat menengah (41-60%)
Kab. Bangka Barat	Kurang	Naik	7,23	Peringkat bawah (81-100%)
Kab. Bangka Selatan	Sedang	Naik	9,48	Peringkat menengah bawah (61-80%)
Kab. Bangka Tengah	Sedang	Naik	9,63	Peringkat bawah (81-100%)
Kab. Belitung	Sedang	Naik	11,84	Peringkat menengah (41-60%)
Kab. Belitung Timur	Baik	Naik	9,46	Peringkat menengah atas (21-40%)
Kota Pangkalpinang	Sedang	Naik	8,79	Peringkat atas (1-20%)

25. Proporsi Pemanfaatan Sumber Daya Sekolah Untuk Peningkatan Mutu

Tabel 3.172.
Proporsi Pemanfaatan Sumber Daya Sekolah SMK Umum

Kab/Kota	Capaian	Perubahan dari Tahun Lalu	Skor Perubahan dari Tahun Lalu	Peringkat di Provinsi
Kab. Bangka	Kurang	(Satdik tidak mengikuti AN tahun lalu)	(Satdik tidak mengikuti AN tahun lalu)	Peringkat menengah (41-60%)
Kab. Bangka Barat	Kurang	(Satdik tidak mengikuti AN tahun lalu)	(Satdik tidak mengikuti AN tahun lalu)	Peringkat menengah (41-60%)
Kab. Bangka Selatan	Kurang	(Satdik tidak mengikuti AN tahun lalu)	(Satdik tidak mengikuti AN tahun lalu)	Peringkat bawah (81-100%)
Kab. Bangka Tengah	Kurang	(Satdik tidak mengikuti AN tahun lalu)	(Satdik tidak mengikuti AN tahun lalu)	Peringkat menengah bawah (61-80%)
Kab. Belitung	Kurang	(Satdik tidak mengikuti AN tahun lalu)	(Satdik tidak mengikuti AN tahun lalu)	Peringkat atas (1-20%)
Kab. Belitung Timur	Kurang	(Satdik tidak mengikuti AN tahun lalu)	(Satdik tidak mengikuti AN tahun lalu)	Peringkat bawah (81-100%)
Kota Pangkalpinang	Kurang	(Satdik tidak mengikuti AN tahun lalu)	(Satdik tidak mengikuti AN tahun lalu)	Peringkat menengah atas (21-40%)

26. Pemanfaatan TIK untuk Pengelolaan Anggaran

Tabel 3.173.
Pemanfaatan TIK untuk Pengelolaan Anggaran SMK Umum

Kab/Kota	Capaian	Perubahan dari Tahun Lalu	Skor Perubahan dari Tahun Lalu	Peringkat di Provinsi
Kab. Bangka	Sedang	(karena nilai tahun lalu tidak tersedia)	(karena nilai tahun lalu tidak tersedia)	Peringkat menengah (41-60%)
Kab. Bangka Barat	Sedang	(karena nilai tahun lalu tidak tersedia)	(karena nilai tahun lalu tidak tersedia)	Peringkat bawah (81-100%)
Kab. Bangka Selatan	Sedang	(karena nilai tahun lalu tidak tersedia)	(karena nilai tahun lalu tidak tersedia)	Peringkat menengah bawah (61-80%)
Kab. Bangka Tengah	Baik	(karena nilai tahun lalu tidak tersedia)	(karena nilai tahun lalu tidak tersedia)	Peringkat atas (1-20%)
Kab. Belitung	Sedang	(karena nilai tahun lalu tidak tersedia)	(karena nilai tahun lalu tidak tersedia)	Peringkat menengah (41-60%)
Kab. Belitung Timur	Sedang	(karena nilai tahun lalu tidak tersedia)	(karena nilai tahun lalu tidak tersedia)	Peringkat bawah (81-100%)
Kota Pangkalpinang	Baik	(karena nilai tahun lalu tidak tersedia)	(karena nilai tahun lalu tidak tersedia)	Peringkat menengah atas (21-40%)

27. Proporsi pemanfaatan APBD untuk Pendidikan

Tabel 3.174.

Proporsi pemanfaatan APBD untuk Pendidikan SMK Umum

Kab/Kota	Capaian	Perubahan dari Tahun Lalu	Skor Perubahan dari Tahun Lalu	Peringkat di Provinsi
Kab. Bangka	Baik	Tidak Tersedia (karena nilai tahun lalu tidak tersedia)	Tidak Tersedia (karena nilai tahun lalu tidak tersedia)	Peringkat menengah (41-60%)
Kab. Bangka Barat	Baik	Tidak Tersedia (karena nilai tahun lalu tidak tersedia)	Tidak Tersedia (karena nilai tahun lalu tidak tersedia)	Peringkat menengah (41-60%)
Kab. Bangka Selatan	Baik	Tidak Tersedia (karena nilai tahun lalu tidak tersedia)	Tidak Tersedia (karena nilai tahun lalu tidak tersedia)	Peringkat menengah bawah (61-80%)
Kab. Bangka Tengah	Baik	Tidak Tersedia (karena nilai tahun lalu tidak tersedia)	Tidak Tersedia (karena nilai tahun lalu tidak tersedia)	Peringkat atas (1-20%)
Kab. Belitung	Baik	Tidak Tersedia (karena nilai tahun lalu tidak tersedia)	Tidak Tersedia (karena nilai tahun lalu tidak tersedia)	Peringkat bawah (81-100%)
Kab. Belitung Timur	Baik	Tidak Tersedia (karena nilai tahun lalu tidak tersedia)	Tidak Tersedia (karena nilai tahun lalu tidak tersedia)	Peringkat menengah atas (21-40%)
Kota Pangkalpinang	Baik	Tidak Tersedia (karena nilai tahun lalu tidak tersedia)	Tidak Tersedia (karena nilai tahun lalu tidak tersedia)	Peringkat bawah (81-100%)

28. Program dan Kebijakan Sekolah

Tabel 3.175.

Proporsi pemanfaatan APBD untuk Pendidikan SMK Umum

Kab/Kota	Capaian	Perubahan dari Tahun Lalu	Skor Perubahan dari Tahun Lalu	Peringkat di Provinsi
Kab. Bangka	Baik	(indikator ini baru tersedia tahun 2023)	(indikator ini baru tersedia tahun 2023)	Peringkat menengah (41-60%)
Kab. Bangka Barat	Sedang	(indikator ini baru tersedia tahun 2023)	(indikator ini baru tersedia tahun 2023)	Peringkat bawah (81-100%)
Kab. Bangka Selatan	Sedang	(indikator ini baru tersedia tahun 2023)	(indikator ini baru tersedia tahun 2023)	Peringkat menengah bawah (61-80%)
Kab. Bangka Tengah	Sedang	(indikator ini baru tersedia tahun 2023)	(indikator ini baru tersedia tahun 2023)	Peringkat bawah (81-100%)
Kab. Belitung	Sedang	(indikator ini baru tersedia tahun 2023)	(indikator ini baru tersedia tahun 2023)	Peringkat menengah atas (21-40%)
Kab. Belitung Timur	Baik	(indikator ini baru tersedia tahun 2023)	(indikator ini baru tersedia tahun 2023)	Peringkat menengah (41-60%)
Kota Pangkalpinang	Baik	(indikator ini baru tersedia tahun 2023)	(indikator ini baru tersedia tahun 2023)	Peringkat atas (1-20%)

29. Indeks Fasilitas Satuan Pendidikan

Tabel 3.176.
Indeks Fasilitas Satuan Pendidikan SMK Umum

Kab/Kota	Capaian	Perubahan dari Tahun Lalu	Skor Perubahan dari Tahun Lalu	Peringkat di Provinsi
Kab. Bangka	Baik	Tidak Tersedia (karena nilai tahun lalu tidak tersedia)	Tidak Tersedia (karena nilai tahun lalu tidak tersedia)	Peringkat menengah bawah (61-80%)
Kab. Bangka Barat	Baik	Tidak Tersedia (karena nilai tahun lalu tidak tersedia)	Tidak Tersedia (karena nilai tahun lalu tidak tersedia)	Peringkat menengah (41-60%)
Kab. Bangka Selatan	Baik	Tidak Tersedia (karena nilai tahun lalu tidak tersedia)	Tidak Tersedia (karena nilai tahun lalu tidak tersedia)	Peringkat menengah (41-60%)
Kab. Bangka Tengah	Baik	Tidak Tersedia (karena nilai tahun lalu tidak tersedia)	Tidak Tersedia (karena nilai tahun lalu tidak tersedia)	Peringkat atas (1-20%)
Kab. Belitung	Baik	Tidak Tersedia (karena nilai tahun lalu tidak tersedia)	Tidak Tersedia (karena nilai tahun lalu tidak tersedia)	Peringkat menengah atas (21-40%)
Kab. Belitung Timur	Baik	Tidak Tersedia (karena nilai tahun lalu tidak tersedia)	Tidak Tersedia (karena nilai tahun lalu tidak tersedia)	Peringkat bawah (81-100%)
Kota Pangkalpinang	Baik	Tidak Tersedia (karena nilai tahun lalu tidak tersedia)	Tidak Tersedia (karena nilai tahun lalu tidak tersedia)	Peringkat bawah (81-100%)

3.4.2.2. SMK (NEGERI)

1. Kemampuan Literasi

Tabel 3.177.
Kemampuan Literasi SMK Negeri

Kab/Kota	Capaian	Perubahan dari Tahun Lalu	Skor Perubahan dari Tahun Lalu	Peringkat di Provinsi
Kab. Bangka	Sedang	Naik	1,61	Peringkat menengah (41-60%)
Kab. Bangka Barat	Sedang	Turun	10,83	Peringkat bawah (81-100%)
Kab. Bangka Selatan	Sedang	Turun	8,55	Peringkat bawah (81-100%)
Kab. Bangka Tengah	Sedang	Turun	7,11	Peringkat menengah bawah (61-80%)
Kab. Belitung	Baik	Turun	1,39	Peringkat menengah atas (21-40%)
Kab. Belitung Timur	Sedang	Naik	1,68	Peringkat menengah (41-60%)
Kota Pangkalpinang	Baik	Turun	6,27	Peringkat atas (1-20%)

2. Kemampuan Numerasi

Tabel 3.178.
Kemampuan Numerasi SMK Negeri

Kab/Kota	Capaian	Perubahan dari Tahun Lalu	Skor Perubahan dari Tahun Lalu	Peringkat di Provinsi
Kab. Bangka	Sedang	Naik	14,04	Peringkat menengah (41-60%)
Kab. Bangka Barat	Sedang	Naik	1,67	Peringkat bawah (81-100%)
Kab. Bangka Selatan	Kurang	Naik	10,03	Peringkat bawah (81-100%)
Kab. Bangka Tengah	Sedang	Naik	12,73	Peringkat menengah bawah (61-80%)
Kab. Belitung	Sedang	Naik	18,00	Peringkat menengah atas (21-40%)
Kab. Belitung Timur	Sedang	Naik	6,78	Peringkat menengah (41-60%)
Kota Pangkalpinang	Sedang	Naik	15,95	Peringkat atas (1-20%)

3. Karakter

Tabel 3.179.
Karakter SMK Negeri

Kab/Kota	Capaian	Perubahan dari Tahun Lalu	Skor Perubahan dari Tahun Lalu	Peringkat di Provinsi
Kab. Bangka	Baik	Turun	1,76	Peringkat menengah (41-60%)
Kab. Bangka Barat	Baik	Turun	1,81	Peringkat bawah (81-100%)
Kab. Bangka Selatan	Baik	Naik	1,57	Peringkat menengah (41-60%)
Kab. Bangka Tengah	Baik	Turun	0,10	Peringkat bawah (81-100%)
Kab. Belitung	Baik	Naik	0,03	Peringkat menengah atas (21-40%)
Kab. Belitung Timur	Baik	Turun	0,34	Peringkat menengah bawah (61-80%)
Kota Pangkalpinang	Baik	Turun	0,90	Peringkat atas (1-20%)

4. Kesenjangan Kemampuan Literasi

Tabel 3.180.
Kesenjangan Kemampuan Literasi SMK Negeri

Kab/Kota	Capaian	Perubahan dari Tahun Lalu	Skor Perubahan dari Tahun Lalu	Peringkat di Provinsi
Kab. Bangka	Rendah	Naik	1,66	Peringkat menengah bawah (61-80%)
Kab. Bangka Barat	Sedang	Naik	4,96	Peringkat bawah (81-100%)
Kab. Bangka Selatan	Rendah	Turun	1,64	Peringkat atas (1-20%)
Kab. Bangka Tengah	Rendah	Naik	2,05	Peringkat bawah (81-100%)
Kab. Belitung	Rendah	Turun	2,49	Peringkat menengah atas (21-40%)
Kab. Belitung Timur	Rendah	Turun	5,83	Peringkat menengah (41-60%)
Kota Pangkalpinang	Sedang	Naik	1,79	Peringkat menengah (41-60%)

5. Kesenjangan Kemampuan Numerasi

Tabel 3.181.
Kesenjangan Kemampuan Numerasi SMK Negeri

Kab/Kota	Capaian	Perubahan dari Tahun Lalu	Skor Perubahan dari Tahun Lalu	Peringkat di Provinsi
Kab. Bangka	Rendah	Naik	1,80	Peringkat bawah (81-100%)
Kab. Bangka Barat	Rendah	Naik	1,31	Peringkat menengah bawah (61-)
Kab. Bangka Selatan	Rendah	Naik	0,44	Peringkat menengah (41-60%)
Kab. Bangka Tengah	Rendah	Naik	1,98	Peringkat bawah (81-100%)
Kab. Belitung	Rendah	Turun	0,80	Peringkat menengah (41-60%)
Kab. Belitung Timur	Rendah	Turun	0,29	Peringkat atas (1-20%)
Kota Pangkalpinang	Rendah	Naik	0,87	Peringkat menengah atas (21-40%)

6. Kesenjangan Karakter

Tabel 3.182.
Kesenjangan Karakter SMK Negeri

Kab/Kota	Capaian	Perubahan dari Tahun Lalu	Skor Perubahan dari Tahun Lalu	Peringkat di Provinsi
Kab. Bangka	Rendah	Naik	0,69	Peringkat menengah (41-60%)
Kab. Bangka Barat	Rendah	Naik	1,88	Peringkat bawah (81-100%)
Kab. Bangka Selatan	Rendah	Turun	0,49	Peringkat atas (1-20%)
Kab. Bangka Tengah	Sedang	Naik	1,57	Peringkat menengah bawah (61-80%)
Kab. Belitung	Rendah	Turun	1,53	Peringkat menengah atas (21-40%)
Kab. Belitung Timur	Rendah	Naik	0,42	Peringkat bawah (81-100%)
Kota Pangkalpinang	Rendah	Turun	3,29	Peringkat menengah (41-60%)

7. Proporsi PTK Bersertifikat

Tabel 3.183.
Proporsi PTK Bersertifikat SMK Negeri

Kab/Kota	Capaian	Perubahan dari Tahun Lalu	Skor Perubahan dari Tahun Lalu	Peringkat di Provinsi
Kab. Bangka	Baik	Tidak Tersedia (karena nilai tahun lalu tidak tersedia)	Tidak Tersedia (karena nilai tahun lalu tidak tersedia)	Peringkat menengah bawah (61-80%)
Kab. Bangka Barat	Baik	Tidak Tersedia (karena nilai tahun lalu tidak tersedia)	Tidak Tersedia (karena nilai tahun lalu tidak tersedia)	Peringkat menengah atas (21-40%)
Kab. Bangka Selatan	Baik	Tidak Tersedia (karena nilai tahun lalu tidak tersedia)	Tidak Tersedia (karena nilai tahun lalu tidak tersedia)	Peringkat menengah (41-60%)
Kab. Bangka Tengah	Baik	Tidak Tersedia (karena nilai tahun lalu tidak tersedia)	Tidak Tersedia (karena nilai tahun lalu tidak tersedia)	Peringkat bawah (81-100%)
Kab. Belitung	Baik	Tidak Tersedia (karena nilai tahun lalu tidak tersedia)	Tidak Tersedia (karena nilai tahun lalu tidak tersedia)	Peringkat menengah (41-60%)
Kab. Belitung Timur	Baik	Tidak Tersedia (karena nilai tahun lalu tidak tersedia)	Tidak Tersedia (karena nilai tahun lalu tidak tersedia)	Peringkat atas (1-20%)
Kota Pangkalpinang	Baik	Tidak Tersedia (karena nilai tahun lalu tidak tersedia)	Tidak Tersedia (karena nilai tahun lalu tidak tersedia)	Peringkat bawah (81-100%)

8. Proporsi PTK Bersertifikat

Tabel 3.184.
Proporsi PTK Penggerak SMK Negeri

Kab/Kota	Capaian	Perubahan dari Tahun Lalu	Skor Perubahan dari Tahun Lalu	Peringkat di Provinsi
Kab. Bangka	Kurang	(karena nilai tahun lalu tidak tersedia)	(karena nilai tahun lalu tidak tersedia)	Peringkat menengah (41-60%)
Kab. Bangka Barat	Kurang	(karena nilai tahun lalu tidak tersedia)	(karena nilai tahun lalu tidak tersedia)	Peringkat menengah atas (21-40%)
Kab. Bangka Selatan	Kurang	(karena nilai tahun lalu tidak tersedia)	(karena nilai tahun lalu tidak tersedia)	Peringkat bawah (81-100%)
Kab. Bangka Tengah	Kurang	(karena nilai tahun lalu tidak tersedia)	(karena nilai tahun lalu tidak tersedia)	Peringkat menengah bawah (61-80%)
Kab. Belitung	Kurang	(karena nilai tahun lalu tidak tersedia)	(karena nilai tahun lalu tidak tersedia)	Peringkat atas (1-20%)
Kab. Belitung Timur	Kurang	(karena nilai tahun lalu tidak tersedia)	(karena nilai tahun lalu tidak tersedia)	Peringkat menengah (41-60%)
Kota Pangkalpinang	Kurang	(karena nilai tahun lalu tidak tersedia)	(karena nilai tahun lalu tidak tersedia)	Peringkat bawah (81-100%)

9. Pengalaman Pelatihan PTK

Tabel 3.185.
Pengalaman Pelatihan PTK SMK Negeri

Kab/Kota	Capaian	Perubahan dari Tahun Lalu	Skor Perubahan dari Tahun Lalu	Peringkat di Provinsi
Kab. Bangka	Kurang	(karena nilai tahun lalu tidak tersedia)	(karena nilai tahun lalu tidak tersedia)	Peringkat atas (1-20%)
Kab. Bangka Barat	Kurang	(karena nilai tahun lalu tidak tersedia)	(karena nilai tahun lalu tidak tersedia)	Peringkat menengah (41-60%)
Kab. Bangka Selatan	Kurang	(karena nilai tahun lalu tidak tersedia)	(karena nilai tahun lalu tidak tersedia)	Peringkat menengah bawah (61-80%)
Kab. Bangka Tengah	Kurang	(karena nilai tahun lalu tidak tersedia)	(karena nilai tahun lalu tidak tersedia)	Peringkat menengah (41-60%)
Kab. Belitung	Kurang	(karena nilai tahun lalu tidak tersedia)	(karena nilai tahun lalu tidak tersedia)	Peringkat menengah atas (21-40%)
Kab. Belitung Timur	Kurang	(karena nilai tahun lalu tidak tersedia)	(karena nilai tahun lalu tidak tersedia)	Peringkat bawah (81-100%)
Kota Pangkalpinang	Kurang	(karena nilai tahun lalu tidak tersedia)	(karena nilai tahun lalu tidak tersedia)	Peringkat bawah (81-100%)

10. Indeks Distribusi Guru

Tabel 3.186.
Indeks Distribusi Guru SMK Negeri

Kab/Kota	Capaian	Perubahan dari Tahun Lalu	Skor Perubahan dari Tahun Lalu	Peringkat di Provinsi
Kab. Bangka	Sedang	(karena nilai tahun lalu tidak tersedia)	(karena nilai tahun lalu tidak tersedia)	Peringkat menengah bawah (61-80%)
Kab. Bangka Barat	Kurang	(karena nilai tahun lalu tidak tersedia)	(karena nilai tahun lalu tidak tersedia)	Peringkat bawah (81-100%)
Kab. Bangka Selatan	Sedang	(karena nilai tahun lalu tidak tersedia)	(karena nilai tahun lalu tidak tersedia)	Peringkat menengah (41-60%)
Kab. Bangka Tengah	Sedang	(karena nilai tahun lalu tidak tersedia)	(karena nilai tahun lalu tidak tersedia)	Peringkat menengah atas (21-40%)
Kab. Belitung	Kurang	(karena nilai tahun lalu tidak tersedia)	(karena nilai tahun lalu tidak tersedia)	Peringkat bawah (81-100%)
Kab. Belitung Timur	Sedang	(karena nilai tahun lalu tidak tersedia)	(karena nilai tahun lalu tidak tersedia)	Peringkat menengah (41-60%)
Kota Pangkalpinang	Sedang	(karena nilai tahun lalu tidak tersedia)	(karena nilai tahun lalu tidak tersedia)	Peringkat atas (1-20%)

11. Kecukupan formasi guru ASN untuk sekolah yang diselenggarakan oleh Pemda sesuai dengan kebutuhan peningkatan indeks distribusi guru

Tabel 3.187.

Kecukupan formasi guru ASN untuk sekolah SMK Negeri

Kab/Kota	Capaian	Perubahan dari Tahun Lalu	Skor Perubahan dari Tahun Lalu	Peringkat di Provinsi
Kab. Bangka	Kurang	(karena nilai tahun lalu tidak tersedia)	(karena nilai tahun lalu tidak tersedia)	Peringkat atas (1-20%)
Kab. Bangka Barat	Kurang	(karena nilai tahun lalu tidak tersedia)	(karena nilai tahun lalu tidak tersedia)	Peringkat menengah (41-60%)
Kab. Bangka Selatan	Kurang	(karena nilai tahun lalu tidak tersedia)	(karena nilai tahun lalu tidak tersedia)	Peringkat menengah bawah (61-
Kab. Bangka Tengah	Kurang	(karena nilai tahun lalu tidak tersedia)	(karena nilai tahun lalu tidak tersedia)	Peringkat menengah (41-60%)
Kab. Belitung	Kurang	(karena nilai tahun lalu tidak tersedia)	(karena nilai tahun lalu tidak tersedia)	Peringkat menengah atas (21-40%)
Kab. Belitung Timur	Kurang	(karena nilai tahun lalu tidak tersedia)	(karena nilai tahun lalu tidak tersedia)	Peringkat bawah (81-100%)
Kota Pangkalpinang	Kurang	(karena nilai tahun lalu tidak tersedia)	(karena nilai tahun lalu tidak tersedia)	Peringkat bawah (81-100%)

12. Kualitas Pembelajaran

Tabel 3.188.

Kualitas Pembelajaran SMK Negeri

Kab/Kota	Capaian	Perubahan dari Tahun Lalu	Skor Perubahan dari Tahun Lalu	Peringkat di Provinsi
Kab. Bangka	Sedang	Turun	0,38	Peringkat menengah (41-60%)
Kab. Bangka Barat	Sedang	Naik	0,52	Peringkat bawah (81-100%)
Kab. Bangka Selatan	Sedang	Naik	1,39	Peringkat menengah (41-60%)
Kab. Bangka Tengah	Sedang	Naik	1,07	Peringkat bawah (81-100%)
Kab. Belitung	Sedang	Naik	2,04	Peringkat atas (1-20%)
Kab. Belitung Timur	Sedang	Naik	0,34	Peringkat menengah bawah (61-80%)
Kota Pangkalpinang	Sedang	Naik	0,11	Peringkat menengah atas (21-40%)

13. Refleksi dan Perbaikan Pembelajaran Oleh Guru

Tabel 3.189.
Refleksi dan Perbaikan Pembelajaran Oleh Guru SMK Negeri

Kab/Kota	Capaian	Perubahan dari Tahun Lalu	Skor Perubahan dari Tahun Lalu	Peringkat di Provinsi
Kab. Bangka	Baik	Naik	1,67	Peringkat atas (1-20%)
Kab. Bangka Barat	Kurang	Turun	2,04	Peringkat bawah (81-100%)
Kab. Bangka Selatan	Sedang	Turun	0,93	Peringkat menengah (41-60%)
Kab. Bangka Tengah	Sedang	Turun	2,68	Peringkat menengah bawah (61-100%)
Kab. Belitung	Sedang	Turun	0,09	Peringkat menengah atas (21-40%)
Kab. Belitung Timur	Kurang	Turun	2,80	Peringkat bawah (81-100%)
Kota Pangkalpinang	Baik	Naik	0,29	Peringkat menengah (41-60%)

14. Kepemimpinan Instruksional

Tabel 3.190.
Kepemimpinan Instruksional SMK Negeri

Kab/Kota	Capaian	Perubahan dari Tahun Lalu	Skor Perubahan dari Tahun Lalu	Peringkat di Provinsi
Kab. Bangka	Baik	Turun	0,48	Peringkat menengah atas (21-40%)
Kab. Bangka Barat	Kurang	Turun	2,75	Peringkat bawah (81-100%)
Kab. Bangka Selatan	Sedang	Turun	0,60	Peringkat menengah bawah (61-100%)
Kab. Bangka Tengah	Baik	Turun	0,13	Peringkat menengah (41-60%)
Kab. Belitung	Baik	Turun	1,58	Peringkat menengah (41-60%)
Kab. Belitung Timur	Sedang	Turun	1,56	Peringkat bawah (81-100%)
Kota Pangkalpinang	Baik	Naik	0,82	Peringkat atas (1-20%)

15. Iklim Keamanan Sekolah

Tabel 3.191.
Iklim Keamanan Sekolah SMK Negeri

Kab/Kota	Capaian	Perubahan dari Tahun Lalu	Skor Perubahan dari Tahun Lalu	Peringkat di Provinsi
Kab. Bangka	Baik	Turun	9,15	Peringkat menengah bawah (61-80%)
Kab. Bangka Barat	Baik	Turun	9,88	Peringkat bawah (81-100%)
Kab. Bangka Selatan	Baik	Turun	6,06	Peringkat bawah (81-100%)
Kab. Bangka Tengah	Baik	Turun	6,07	Peringkat menengah (41-60%)
Kab. Belitung	Baik	Turun	5,79	Peringkat atas (1-20%)
Kab. Belitung Timur	Baik	Turun	6,69	Peringkat menengah atas (21-40%)
Kota Pangkalpinang	Baik	Turun	8,28	Peringkat menengah (41-60%)

16. Kesenjangan Iklim Keamanan Sekolah

Tabel 3.192.
Kesenjangan Iklim Keamanan Sekolah SMK Negeri

Kab/Kota	Capaian	Perubahan dari Tahun Lalu	Skor Perubahan dari Tahun Lalu	Peringkat di Provinsi
Kab. Bangka	Sedang	Naik	0,46	Peringkat menengah bawah (61-80%)
Kab. Bangka Barat	AN	(Satdik tidak mengikuti AN)	(Satdik tidak mengikuti AN)	(Satdik tidak mengikuti AN)
Kab. Bangka Selatan	Sedang	Turun	0,08	Peringkat menengah (41-60%)
Kab. Bangka Tengah	Tinggi	Naik	4,53	Peringkat bawah (81-100%)
Kab. Belitung	Sedang	Naik	0,75	Peringkat atas (1-20%)
Kab. Belitung Timur	Sedang	Naik	1,50	Peringkat menengah atas (21-40%)
Kota Pangkalpinang	AN	(Satdik tidak mengikuti AN)	(Satdik tidak mengikuti AN)	(Satdik tidak mengikuti AN)

17. Iklim Kesetaraan Gender

Tabel 3.193.
Iklim Kesetaraan Gender SMK Negeri

Kab/Kota	Capaian	Perubahan dari Tahun Lalu	Skor Perubahan dari Tahun Lalu	Peringkat di Provinsi
Kab. Bangka	Sedang	(indikator ini baru tersedia tahun 2023)	(indikator ini baru tersedia tahun 2023)	Peringkat menengah (41-60%)
Kab. Bangka Barat	Sedang	(indikator ini baru tersedia tahun 2023)	(indikator ini baru tersedia tahun 2023)	Peringkat bawah (81-100%)
Kab. Bangka Selatan	Baik	(indikator ini baru tersedia tahun 2023)	(indikator ini baru tersedia tahun 2023)	Peringkat menengah bawah (61-80%)
Kab. Bangka Tengah	Baik	(indikator ini baru tersedia tahun 2023)	(indikator ini baru tersedia tahun 2023)	Peringkat menengah (41-60%)
Kab. Belitung	Baik	(indikator ini baru tersedia tahun 2023)	(indikator ini baru tersedia tahun 2023)	Peringkat atas (1-20%)
Kab. Belitung Timur	Baik	(indikator ini baru tersedia tahun 2023)	(indikator ini baru tersedia tahun 2023)	Peringkat bawah (81-100%)
Kota Pangkalpinang	Baik	(indikator ini baru tersedia tahun 2023)	(indikator ini baru tersedia tahun 2023)	Peringkat menengah atas (21-40%)

18. Kesenjangan Iklim Kesetaraan Gender

Tabel 3.194.
Kesenjangan Iklim Kesetaraan Gender SMK Negeri

Kab/Kota	Capaian	Perubahan dari Tahun Lalu	Skor Perubahan dari Tahun Lalu	Peringkat di Provinsi
Kab. Bangka	Rendah	Turun	0,27	Peringkat atas (1-20%)
Kab. Bangka Barat	NA	(Satdik tidak mengikuti AN)	(Satdik tidak mengikuti AN)	(Satdik tidak mengikuti AN)
Kab. Bangka Selatan	Sedang	Turun	0,50	Peringkat menengah (41-60%)
Kab. Bangka Tengah	Sedang	Naik	1,03	Peringkat menengah atas (21-40%)
Kab. Belitung	Sedang	Naik	2,73	Peringkat bawah (81-100%)
Kab. Belitung Timur	Sedang	Naik	0,80	Peringkat menengah bawah (61-80%)
Kota Pangkalpinang	NA	(Satdik tidak mengikuti AN)	(Satdik tidak mengikuti AN)	(Satdik tidak mengikuti AN)

19. Iklim Kebinekaan

Tabel 3.195.
Iklim Kebinekaan SMK Negeri

Kab/Kota	Capaian	Perubahan dari Tahun Lalu	Skor Perubahan dari Tahun Lalu	Peringkat di Provinsi
Kab. Bangka	Baik	Naik	5,76	Peringkat menengah (41-60%)
Kab. Bangka Barat	Baik	Naik	3,43	Peringkat bawah (81-100%)
Kab. Bangka Selatan	Baik	Naik	5,92	Peringkat menengah bawah (61-
Kab. Bangka Tengah	Baik	Naik	4,81	Peringkat menengah (41-60%)
Kab. Belitung	Baik	Naik	5,60	Peringkat menengah atas (21-
Kab. Belitung Timur	Baik	Naik	5,34	Peringkat bawah (81-100%)
Kota Pangkalpinang	Baik	Naik	5,36	Peringkat atas (1-20%)

20. Kesenjangan Iklim Kebinekaan

Tabel 3.196.
Kesenjangan Iklim Kebinekaan SMK Negeri

Kab/Kota	Capaian	Perubahan dari Tahun Lalu	Skor Perubahan dari Tahun Lalu	Peringkat di Provinsi
Kab. Bangka	Sedang	Naik	0,63	Peringkat menengah (41-60%)
Kab. Bangka Barat	NA	(Satdik tidak mengikuti AN)	(Satdik tidak mengikuti AN)	(Satdik tidak mengikuti AN)
Kab. Bangka Selatan	Rendah	Naik	0,21	Peringkat menengah atas (21-40%)
Kab. Bangka Tengah	Sedang	Naik	2,33	Peringkat bawah (81-100%)
Kab. Belitung	Rendah	Turun	0,91	Peringkat atas (1-20%)
Kab. Belitung Timur	Sedang	Turun	2,18	Peringkat menengah bawah (61-
Kota Pangkalpinang	NA	(Satdik tidak mengikuti AN)	(Satdik tidak mengikuti AN)	(Satdik tidak mengikuti AN)

21. Iklim Inklusivitas

Tabel 3.197.
Iklim Inklusivitas SMK Negeri

Kab/Kota	Capaian	Perubahan dari Tahun Lalu	Skor Perubahan dari Tahun Lalu	Peringkat di Provinsi
Kab. Bangka	Baik	Naik	0,81	Peringkat menengah (41-60%)
Kab. Bangka Barat	Baik	Naik	3,21	Peringkat bawah (81-100%)
Kab. Bangka Selatan	Baik	Naik	1,83	Peringkat menengah (41-60%)
Kab. Bangka Tengah	Baik	Naik	3,42	Peringkat menengah bawah (61-80%)
Kab. Belitung	Baik	Naik	3,32	Peringkat atas (1-20%)
Kab. Belitung Timur	Baik	Naik	3,29	Peringkat bawah (81-100%)
Kota Pangkalpinang	Baik	Naik	3,04	Peringkat menengah atas (21-40%)

22. Kesenjangan Iklim Inklusivitas

Tabel 3.198.
Kesenjangan Iklim Inklusivitas SMK Negeri

Kab/Kota	Capaian	Perubahan dari Tahun Lalu	Skor Perubahan dari Tahun Lalu	Peringkat di Provinsi
Kab. Bangka	Sedang	Naik	1,54	Peringkat menengah (41-60%)
Kab. Bangka Barat	NA	(Satdik tidak mengikuti AN)	(Satdik tidak mengikuti AN)	(Satdik tidak mengikuti AN)
Kab. Bangka Selatan	Sedang	Naik	1,07	Peringkat bawah (81-100%)
Kab. Bangka Tengah	Sedang	Naik	1,68	Peringkat menengah bawah (61-80%)
Kab. Belitung	Rendah	Turun	0,46	Peringkat atas (1-20%)
Kab. Belitung Timur	Sedang	Turun	1,68	Peringkat menengah atas (21-40%)
Kota Pangkalpinang	NA	(Satdik tidak mengikuti AN)	(Satdik tidak mengikuti AN)	(Satdik tidak mengikuti AN)

23. Kesenjangan fasilitas literasi satuan pendidikan

Tabel 3.199.
Kesenjangan fasilitas literasi satuan pendidikan SMK Negeri

Kab/Kota	Capaian	Perubahan dari Tahun Lalu	Skor Perubahan dari Tahun Lalu	Peringkat di Provinsi
Kab. Bangka	Sedang	Naik	12,49	Peringkat bawah (81-100%)
Kab. Bangka Barat	NA	(Satdik tidak mengikuti AN)	(Satdik tidak mengikuti AN)	(Satdik tidak mengikuti AN)
Kab. Bangka Selatan	Sedang	Turun	1,06	Peringkat menengah bawah (61-
Kab. Bangka Tengah	Rendah	Turun	8,04	Peringkat atas (1-20%)
Kab. Belitung	Sedang	Turun	12,29	Peringkat menengah (41-60%)
Kab. Belitung Timur	Rendah	Turun	29,76	Peringkat menengah atas (21-40%)
Kota Pangkalpinang	NA	(Satdik tidak mengikuti AN)	(Satdik tidak mengikuti AN)	(Satdik tidak mengikuti AN)

24. Partisipasi Warga Sekolah

Tabel 3.200.
Partisipasi Warga Sekolah SMK Negeri

Kab/Kota	Capaian	Perubahan dari Tahun Lalu	Skor Perubahan dari Tahun Lalu	Peringkat di Provinsi
Kab. Bangka	Sedang	Naik	9,62	Peringkat menengah (41-60%)
Kab. Bangka Barat	Sedang	Naik	7,26	Peringkat bawah (81-100%)
Kab. Bangka Selatan	Sedang	Naik	10,22	Peringkat menengah bawah (61-
Kab. Bangka Tengah	Sedang	Naik	9,63	Peringkat bawah (81-100%)
Kab. Belitung	Sedang	Naik	8,58	Peringkat menengah (41-60%)
Kab. Belitung Timur	Baik	Naik	13,35	Peringkat atas (1-20%)
Kota Pangkalpinang	Sedang	Naik	8,37	Peringkat menengah atas (21-40%)

25. Proporsi Pemanfaatan Sumber Daya Sekolah Untuk Peningkatan Mutu

Tabel 3.201.
Proporsi Pemanfaatan Sumber Daya Sekolah SMK Negeri

Kab/Kota	Capaian	Perubahan dari Tahun Lalu	Skor Perubahan dari Tahun Lalu	Peringkat di Provinsi
Kab. Bangka	Kurang	(Satdik tidak mengikuti AN tahun lalu)	(Satdik tidak mengikuti AN tahun lalu)	Peringkat menengah (41-60%)
Kab. Bangka Barat	Kurang	(Satdik tidak mengikuti AN tahun lalu)	(Satdik tidak mengikuti AN tahun lalu)	Peringkat menengah (41-60%)
Kab. Bangka Selatan	Kurang	(Satdik tidak mengikuti AN tahun lalu)	(Satdik tidak mengikuti AN tahun lalu)	Peringkat bawah (81-100%)
Kab. Bangka Tengah	Kurang	(Satdik tidak mengikuti AN tahun lalu)	(Satdik tidak mengikuti AN tahun lalu)	Peringkat menengah bawah (61-80%)
Kab. Belitung	Sedang	(Satdik tidak mengikuti AN tahun lalu)	(Satdik tidak mengikuti AN tahun lalu)	Peringkat atas (1-20%)
Kab. Belitung Timur	Kurang	(Satdik tidak mengikuti AN tahun lalu)	(Satdik tidak mengikuti AN tahun lalu)	Peringkat bawah (81-100%)
Kota Pangkalpinang	Kurang	(Satdik tidak mengikuti AN tahun lalu)	(Satdik tidak mengikuti AN tahun lalu)	Peringkat menengah atas (21-40%)

26. Pemanfaatan TIK untuk Pengelolaan Anggaran

Tabel 3.202.
Pemanfaatan TIK untuk Pengelolaan Anggaran SMK Negeri

Kab/Kota	Capaian	Perubahan dari Tahun Lalu	Skor Perubahan dari Tahun Lalu	Peringkat di Provinsi
Kab. Bangka	Baik	(karena nilai tahun lalu tidak tersedia)	(karena nilai tahun lalu tidak tersedia)	Peringkat menengah atas (21-40%)
Kab. Bangka Barat	Sedang	(karena nilai tahun lalu tidak tersedia)	(karena nilai tahun lalu tidak tersedia)	Peringkat bawah (81-100%)
Kab. Bangka Selatan	Sedang	(karena nilai tahun lalu tidak tersedia)	(karena nilai tahun lalu tidak tersedia)	Peringkat bawah (81-100%)
Kab. Bangka Tengah	Baik	(karena nilai tahun lalu tidak tersedia)	(karena nilai tahun lalu tidak tersedia)	Peringkat menengah (41-60%)
Kab. Belitung	Sedang	(karena nilai tahun lalu tidak tersedia)	(karena nilai tahun lalu tidak tersedia)	Peringkat menengah (41-60%)
Kab. Belitung Timur	Sedang	(karena nilai tahun lalu tidak tersedia)	(karena nilai tahun lalu tidak tersedia)	Peringkat menengah bawah (61-80%)
Kota Pangkalpinang	Baik	(karena nilai tahun lalu tidak tersedia)	(karena nilai tahun lalu tidak tersedia)	Peringkat atas (1-20%)

27. Program dan Kebijakan Sekolah

Tabel 3.203.
Program dan Kebijakan Sekolah SMK Negeri

Kab/Kota	Capaian	Perubahan dari Tahun Lalu	Skor Perubahan dari Tahun Lalu	Peringkat di Provinsi
Kab. Bangka	Sedang	(indikator ini baru tersedia tahun 2023)	(indikator ini baru tersedia tahun 2023)	Peringkat menengah (41-60%)
Kab. Bangka Barat	Sedang	(indikator ini baru tersedia tahun 2023)	(indikator ini baru tersedia tahun 2023)	Peringkat bawah (81-100%)
Kab. Bangka Selatan	Sedang	(indikator ini baru tersedia tahun 2023)	(indikator ini baru tersedia tahun 2023)	Peringkat menengah bawah (61-80%)
Kab. Bangka Tengah	Sedang	(indikator ini baru tersedia tahun 2023)	(indikator ini baru tersedia tahun 2023)	Peringkat bawah (81-100%)
Kab. Belitung	Baik	(indikator ini baru tersedia tahun 2023)	(indikator ini baru tersedia tahun 2023)	Peringkat atas (1-20%)
Kab. Belitung Timur	Sedang	(indikator ini baru tersedia tahun 2023)	(indikator ini baru tersedia tahun 2023)	Peringkat menengah (41-60%)
Kota Pangkalpinang	Baik	(indikator ini baru tersedia tahun 2023)	(indikator ini baru tersedia tahun 2023)	Peringkat menengah atas (21-40%)

3.4.2.3. SMK (SWASTA)

1. Kemampuan Literasi

Tabel 3.204.
Kemampuan Literasi SMK Swasta

Kab/Kota	Capaian	Perubahan dari Tahun Lalu	Skor Perubahan dari Tahun Lalu	Peringkat di Provinsi
Kab. Bangka	Sedang	Turun	9,06	Peringkat menengah bawah (61-80%)
Kab. Bangka Barat	Sedang	Turun	4,48	Peringkat bawah (81-100%)
Kab. Bangka Selatan	Sedang	Turun	44,45	Peringkat bawah (81-100%)
Kab. Bangka Tengah	NA	(Satdik tidak mengikuti AN)	(Satdik tidak mengikuti AN)	(Satdik tidak mengikuti AN)
Kab. Belitung	Sedang	Naik	0,29	Peringkat menengah (41-60%)
Kab. Belitung Timur	Sedang	Turun	9,45	Peringkat menengah atas (21-40%)
Kota Pangkalpinang	Baik	Turun	3,79	Peringkat atas (1-20%)

2. Kemampuan Numerasi

Tabel 3.205.
Kemampuan Numerasi SMK Swasta

Kab/Kota	Capaian	Perubahan dari Tahun Lalu	Skor Perubahan dari Tahun Lalu	Peringkat di Provinsi
Kab. Bangka	Kurang	Naik	4,50	Peringkat bawah (81-100%)
Kab. Bangka Barat	Sedang	Naik	20,05	Peringkat menengah atas (21-40%)
Kab. Bangka Selatan	Kurang	Turun	57,56	Peringkat bawah (81-100%)
Kab. Bangka Tengah	NA	NA	NA	(Satdik tidak mengikuti AN)
Kab. Belitung	Sedang	Naik	8,35	Peringkat menengah (41-60%)
Kab. Belitung Timur	Sedang	Turun	4,57	Peringkat menengah bawah (61-80%)
Kota Pangkalpinang	Sedang	Naik	20,44	Peringkat atas (1-20%)

3. Karakter

Tabel 3.206.
Karakter SMK Swasta

Kab/Kota	Capaian	Perubahan dari Tahun Lalu	Skor Perubahan dari Tahun Lalu	Peringkat di Provinsi
Kab. Bangka	Baik	Turun	0,68	Peringkat bawah (81-100%)
Kab. Bangka Barat	Baik	Naik	2,03	Peringkat bawah (81-100%)
Kab. Bangka Selatan	Baik	Naik	4,88	Peringkat atas (1-20%)
Kab. Bangka Tengah	NA	NA	NA	(Satdik tidak mengikuti AN)
Kab. Belitung	Baik	Naik	2,58	Peringkat menengah bawah (61-80%)
Kab. Belitung Timur	Baik	Naik	1,41	Peringkat menengah (41-60%)
Kota Pangkalpinang	Baik	Naik	1,08	Peringkat menengah atas (21-40%)

4. Kesenjangan Kemampuan Literasi

Tabel 3.207.
Kesenjangan Kemampuan Literasi SMK Swasta

Kab/Kota	Capaian	Perubahan dari Tahun Lalu	Skor Perubahan dari Tahun Lalu	Peringkat di Provinsi
Kab. Bangka	Rendah	Naik	0,36	Peringkat atas (1-20%)
Kab. Bangka Barat	Tinggi	Naik	7,84	Peringkat bawah (81-100%)
Kab. Bangka Selatan	Rendah	Naik	1,60	Peringkat menengah atas (21-40%)
Kab. Bangka Tengah	Capaian Tidak Tersedia	Tidak Tersedia (Satdik tidak mengikuti AN)	Tidak Tersedia (Satdik tidak mengikuti AN)	Tidak Tersedia (Satdik tidak mengikuti AN)
Kab. Belitung	Rendah	Naik	0,59	Peringkat menengah (41-60%)
Kab. Belitung Timur	Sedang	Turun	1,86	Peringkat bawah (81-100%)
Kota Pangkalpinang	Sedang	Naik	0,72	Peringkat menengah bawah (61-80%)

5. Kesenjangan Kemampuan Numerasi

Tabel 3.208.
Kesenjangan Kemampuan Numerasi SMK Swasta

Kab/Kota	Capaian	Perubahan dari Tahun Lalu	Skor Perubahan dari Tahun Lalu	Peringkat di Provinsi
Kab. Bangka	Rendah	Naik	0,69	Peringkat menengah (41-60%)
Kab. Bangka Barat	Sedang	Naik	3,50	Peringkat bawah (81-100%)
Kab. Bangka Selatan	Rendah	Turun	1,32	Peringkat atas (1-20%)
Kab. Bangka Tengah	NA	NA	NA	NA
Kab. Belitung	Sedang	Naik	2,23	Peringkat bawah (81-100%)
Kab. Belitung Timur	Rendah	Naik	0,96	Peringkat menengah bawah (61-80%)
Kota Pangkalpinang	Rendah	Naik	1,04	Peringkat menengah atas (21-40%)

6. Kesenjangan Karakter

Tabel 3.209.
Kesenjangan Karakter SMK Swasta

Kab/Kota	Capaian	Perubahan dari Tahun Lalu	Skor Perubahan dari Tahun Lalu	Peringkat di Provinsi
Kab. Bangka	Sedang	Turun	0,33	Peringkat menengah atas (21-40%)
Kab. Bangka Barat	Rendah	Naik	2,14	Peringkat bawah (81-100%)
Kab. Bangka Selatan	Rendah	Naik	5,54	Peringkat bawah (81-100%)
Kab. Bangka Tengah	NA	NA	NA	NA
Kab. Belitung	Rendah	Turun	1,25	Peringkat atas (1-20%)
Kab. Belitung Timur	Rendah	Turun	0,27	Peringkat menengah (41-60%)
Kota Pangkalpinang	Rendah	Naik	1,91	Peringkat menengah bawah (61-80%)

7. Proporsi PTK Bersertifikat

Tabel 3.210.
Proporsi PTK Bersertifikat SMK Swasta

Kab/Kota	Capaian	Perubahan dari Tahun Lalu	Skor Perubahan dari Tahun Lalu	Peringkat di Provinsi
Kab. Bangka	Baik	(karena nilai tahun lalu tidak tersedia)	(karena nilai tahun lalu tidak tersedia)	Peringkat bawah (81-100%)
Kab. Bangka Barat	Baik	(karena nilai tahun lalu tidak tersedia)	(karena nilai tahun lalu tidak tersedia)	Peringkat bawah (81-100%)
Kab. Bangka Selatan	Baik	(karena nilai tahun lalu tidak tersedia)	(karena nilai tahun lalu tidak tersedia)	Peringkat atas (1-20%)
Kab. Bangka Tengah	NA	(karena nilai tahun lalu tidak tersedia)	(karena nilai tahun lalu tidak tersedia)	(Tidak ada data untuk indikator ini)
Kab. Belitung	Baik	(karena nilai tahun lalu tidak tersedia)	(karena nilai tahun lalu tidak tersedia)	Peringkat menengah atas (21-40%)
Kab. Belitung Timur	Baik	(karena nilai tahun lalu tidak tersedia)	(karena nilai tahun lalu tidak tersedia)	Peringkat menengah bawah (61-80%)
Kota Pangkalpinang	Baik	(karena nilai tahun lalu tidak tersedia)	(karena nilai tahun lalu tidak tersedia)	Peringkat menengah (41-60%)

8. Proporsi PTK penggerak

Tabel 3.211.
Proporsi PTK penggerak SMK Swasta

Kab/Kota	Capaian	Perubahan dari Tahun Lalu	Skor Perubahan dari Tahun Lalu	Peringkat di Provinsi
Kab. Bangka	Kurang	nilai tahun lalu tidak tersedia	nilai tahun lalu tidak tersedia	Peringkat menengah atas (21-40%)
Kab. Bangka Barat	Kurang	nilai tahun lalu tidak tersedia	nilai tahun lalu tidak tersedia	Peringkat menengah bawah (61-80%)
Kab. Bangka Selatan	Kurang	nilai tahun lalu tidak tersedia	nilai tahun lalu tidak tersedia	Peringkat bawah (81-100%)
Kab. Bangka Tengah	NA	nilai tahun lalu tidak tersedia	nilai tahun lalu tidak tersedia	NA
Kab. Belitung	Kurang	nilai tahun lalu tidak tersedia	nilai tahun lalu tidak tersedia	Peringkat menengah (41-60%)
Kab. Belitung Timur	Kurang	nilai tahun lalu tidak tersedia	nilai tahun lalu tidak tersedia	Peringkat atas (1-20%)
Kota Pangkalpinang	Kurang	nilai tahun lalu tidak tersedia	nilai tahun lalu tidak tersedia	Peringkat bawah (81-100%)

9. Pengalaman Pelatihan PTK

Tabel 3.212
Pengalaman Pelatihan PTK SMK Swasta

Kab/Kota	Capaian	Perubahan dari Tahun Lalu	Skor Perubahan dari Tahun Lalu	Peringkat di Provinsi
Kab. Bangka	Kurang	nilai tahun lalu tidak tersedia	nilai tahun lalu tidak tersedia	Peringkat atas (1-20%)
Kab. Bangka Barat	Kurang	nilai tahun lalu tidak tersedia	nilai tahun lalu tidak tersedia	Peringkat menengah (41-60%)
Kab. Bangka Selatan	Kurang	nilai tahun lalu tidak tersedia	nilai tahun lalu tidak tersedia	Peringkat menengah bawah (61-80%)
Kab. Bangka Tengah	Capaian Tidak Tersedia	nilai tahun lalu tidak tersedia	nilai tahun lalu tidak tersedia	(Tidak ada data untuk indikator ini)
Kab. Belitung	Kurang	nilai tahun lalu tidak tersedia	nilai tahun lalu tidak tersedia	Peringkat menengah atas (21-40%)
Kab. Belitung Timur	Kurang	nilai tahun lalu tidak tersedia	nilai tahun lalu tidak tersedia	Peringkat bawah (81-100%)
Kota Pangkalpinang	Kurang	nilai tahun lalu tidak tersedia	nilai tahun lalu tidak tersedia	Peringkat bawah (81-100%)

10. Indeks Distribusi Guru

Tabel 3.213.
Indeks Distribusi Guru SMK Swasta

Kab/Kota	Capaian	Perubahan dari Tahun Lalu	Skor Perubahan dari Tahun Lalu	Peringkat di Provinsi
Kab. Bangka	Kurang	nilai tahun lalu tidak tersedia	nilai tahun lalu tidak tersedia	Peringkat atas (1-20%)
Kab. Bangka Barat	Kurang	nilai tahun lalu tidak tersedia	nilai tahun lalu tidak tersedia	Peringkat menengah (41-60%)
Kab. Bangka Selatan	Kurang	nilai tahun lalu tidak tersedia	nilai tahun lalu tidak tersedia	Peringkat menengah bawah (61-80%)
Kab. Bangka Tengah	NA	(Tidak ada data untuk indikator ini)	(Tidak ada data untuk indikator ini)	(Tidak ada data untuk indikator ini)
Kab. Belitung	Kurang	nilai tahun lalu tidak tersedia	nilai tahun lalu tidak tersedia	Peringkat menengah atas (21-40%)
Kab. Belitung Timur	Kurang	nilai tahun lalu tidak tersedia	nilai tahun lalu tidak tersedia	Peringkat bawah (81-100%)
Kota Pangkalpinang	Kurang	nilai tahun lalu tidak tersedia	nilai tahun lalu tidak tersedia	Peringkat bawah (81-100%)

11. Kecukupan formasi guru ASN untuk sekolah yang diselenggarakan oleh Pemda sesuai dengan kebutuhan peningkatan indeks distribusi guru

Tabel 3.214.

Kecukupan formasi guru ASN untuk sekolah SMK Swasta

Kab/Kota	Capaian	Perubahan dari Tahun Lalu	Skor Perubahan dari Tahun Lalu	Peringkat di Provinsi
Kab. Bangka	Kurang	nilai tahun lalu tidak tersedia	nilai tahun lalu tidak tersedia	Peringkat atas (1-20%)
Kab. Bangka Barat	Kurang	nilai tahun lalu tidak tersedia	nilai tahun lalu tidak tersedia	Peringkat menengah (41-60%)
Kab. Bangka Selatan	Kurang	nilai tahun lalu tidak tersedia	nilai tahun lalu tidak tersedia	Peringkat menengah bawah (61-80%)
Kab. Bangka Tengah	NA	Tidak ada data untuk indikator ini	Tidak ada data untuk indikator ini	Tidak ada data untuk indikator ini
Kab. Belitung	Kurang	nilai tahun lalu tidak tersedia	nilai tahun lalu tidak tersedia	Peringkat menengah atas (21-40%)
Kab. Belitung Timur	Kurang	nilai tahun lalu tidak tersedia	nilai tahun lalu tidak tersedia	Peringkat bawah (81-100%)
Kota Pangkalpinang	Kurang	nilai tahun lalu tidak tersedia	nilai tahun lalu tidak tersedia	Peringkat bawah (81-100%)

12. Kualitas Pembelajaran

Tabel 3.215.

Kualitas Pembelajaran SMK Swasta

Kab/Kota	Capaian	Perubahan dari Tahun Lalu	Skor Perubahan dari Tahun Lalu	Peringkat di Provinsi
Kab. Bangka	Sedang	Naik	1,75	Peringkat menengah bawah (61-80%)
Kab. Bangka Barat	Sedang	Naik	3,05	Peringkat bawah (81-100%)
Kab. Bangka Selatan	Sedang	Naik	4,25	Peringkat menengah atas (21-40%)
Kab. Bangka Tengah	NA	(Satdik tidak mengikuti AN)	(Satdik tidak mengikuti AN)	(Satdik tidak mengikuti AN)
Kab. Belitung	Sedang	Naik	2,70	Peringkat bawah (81-100%)
Kab. Belitung Timur	Sedang	Naik	1,65	Peringkat menengah (41-60%)
Kota Pangkalpinang	Baik	Naik	3,42	Peringkat atas (1-20%)

13. Refleksi dan Perbaikan Pembelajaran Oleh Guru

Tabel 3.216.
Refleksi dan Perbaikan Pembelajaran Oleh Guru SMK Swasta

Kab/Kota	Capaian	Perubahan dari Tahun Lalu	Skor Perubahan dari Tahun Lalu	Peringkat di Provinsi
Kab. Bangka	Kurang	Naik	1,45	Peringkat menengah bawah (61-80%)
Kab. Bangka Barat	Sedang	Naik	0,75	Peringkat bawah (81-100%)
Kab. Bangka Selatan	Sedang	Turun	3,23	Peringkat menengah (41-60%)
Kab. Bangka Tengah	NA	(Satdik tidak mengikuti AN)	(Satdik tidak mengikuti AN)	(Satdik tidak mengikuti AN)
Kab. Belitung	Sedang	Naik	7,35	Peringkat bawah (81-100%)
Kab. Belitung Timur	Sedang	Naik	3,68	Peringkat menengah atas (21-40%)
Kota Pangkalpinang	Baik	Naik	8,00	Peringkat atas (1-20%)

14. Kepemimpinan Instruksional

Tabel 3.217.
Kepemimpinan Instruksional SMK Swasta

Kab/Kota	Capaian	Perubahan dari Tahun Lalu	Skor Perubahan dari Tahun Lalu	Peringkat di Provinsi
Kab. Bangka	Baik	Naik	1,63	Peringkat bawah (81-100%)
Kab. Bangka Barat	Sedang	Turun	1,23	Peringkat bawah (81-100%)
Kab. Bangka Selatan	Baik	Naik	1,99	Peringkat menengah (41-60%)
Kab. Bangka Tengah	NA	(Satdik tidak mengikuti AN)	(Satdik tidak mengikuti AN)	(Satdik tidak mengikuti AN)
Kab. Belitung	Baik	Naik	12,64	Peringkat menengah atas (21-40%)
Kab. Belitung Timur	Sedang	Naik	1,29	Peringkat menengah bawah (61-80%)
Kota Pangkalpinang	Baik	Naik	5,37	Peringkat atas (1-20%)

15. Iklim Keamanan Sekolah

Tabel 3.218.
Iklim Keamanan Sekolah SMK Swasta

Kab/ Kota	Capaian	Perubahan dari Tahun Lalu	Skor Perubahan dari Tahun Lalu	Peringkat di Provinsi
Kab. Bangka	Baik	Turun	7,22	Peringkat menengah bawah (61-80%)
Kab. Bangka Barat	Baik	Turun	3,56	Peringkat bawah (81-100%)
Kab. Bangka Selatan	Baik	Turun	0,83	Peringkat menengah (41-60%)
Kab. Bangka Tengah	NA	(Satdik tidak mengikuti AN)	(Satdik tidak mengikuti AN)	(Satdik tidak mengikuti AN)
Kab. Belitung	Baik	Turun	3,67	Peringkat bawah (81-100%)
Kab. Belitung Timur	Baik	Turun	0,85	Peringkat atas (1-20%)
Kota Pangkalpinang	Baik	Turun	3,84	Peringkat menengah atas (21-40%)

16. Kesenjangan Iklim Keamanan Sekolah

Tabel 3.219.
Kesenjangan Iklim Keamanan Sekolah SMK Swasta

Kab/Kota	Capaian	Perubahan dari Tahun Lalu	Skor Perubahan dari Tahun Lalu	Peringkat di Provinsi
Kab. Bangka	Sedang	Naik	3,53	Peringkat bawah (81-100%)
Kab. Bangka Barat	NA	Satdik tidak mengikuti AN	Satdik tidak mengikuti AN	Satdik tidak mengikuti AN
Kab. Bangka Selatan	NA	Satdik tidak mengikuti AN	Satdik tidak mengikuti AN	Satdik tidak mengikuti AN
Kab. Bangka Tengah	NA	Satdik tidak mengikuti AN	Satdik tidak mengikuti AN	Satdik tidak mengikuti AN
Kab. Belitung	NA	Satdik tidak mengikuti AN	Satdik tidak mengikuti AN	Satdik tidak mengikuti AN
Kab. Belitung Timur	Sedang	Naik	1,29	Peringkat menengah (41-60%)
Kota Pangkalpinang	NA	Satdik tidak mengikuti AN	Satdik tidak mengikuti AN	Satdik tidak mengikuti AN

17. Iklim Kesetaraan Gender

Tabel 3.220.
Iklim Kesetaraan Gender SMK Swasta

Kab/Kota	Capaian	Perubahan dari Tahun Lalu	Skor Perubahan dari Tahun Lalu	Peringkat di Provinsi
Kab. Bangka	Baik	indikator ini baru tersedia tahun 2023	indikator ini baru tersedia tahun 2023	Peringkat menengah (41-60%)
Kab. Bangka Barat	Sedang	indikator ini baru tersedia tahun 2023	indikator ini baru tersedia tahun 2023	Peringkat bawah (81-100%)
Kab. Bangka Selatan	Baik	indikator ini baru tersedia tahun 2023	indikator ini baru tersedia tahun 2023	Peringkat atas (1-20%)
Kab. Bangka Tengah	Capaian Tidak Tersedia	indikator ini baru tersedia tahun 2023	indikator ini baru tersedia tahun 2023	Tidak Tersedia (Satdik tidak mengikuti AN)
Kab. Belitung	Baik	indikator ini baru tersedia tahun 2023	indikator ini baru tersedia tahun 2023	Peringkat menengah bawah (61-80%)
Kab. Belitung Timur	Baik	indikator ini baru tersedia tahun 2023	indikator ini baru tersedia tahun 2023	Peringkat bawah (81-100%)
Kota Pangkalpinang	Baik	indikator ini baru tersedia tahun 2023	indikator ini baru tersedia tahun 2023	Peringkat menengah atas (21-40%)

18. Kesenjangan Iklim Kesetaraan Gender

Tabel 3.221.
Kesenjangan Iklim Kesetaraan Gender SMK Swasta

Kab/Kota	Capaian	Perubahan dari Tahun Lalu	Skor Perubahan dari Tahun Lalu	Peringkat di Provinsi
Kab. Bangka	Sedang	Naik	2,09	Peringkat bawah (81-100%)
Kab. Bangka Barat	NA	Satdik tidak mengikuti AN	Satdik tidak mengikuti AN	Satdik tidak mengikuti AN
Kab. Bangka Selatan	NA	Satdik tidak mengikuti AN	Satdik tidak mengikuti AN	Satdik tidak mengikuti AN
Kab. Bangka Tengah	NA	Satdik tidak mengikuti AN	Satdik tidak mengikuti AN	Satdik tidak mengikuti AN
Kab. Belitung	NA	Satdik tidak mengikuti AN	Satdik tidak mengikuti AN	Satdik tidak mengikuti AN
Kab. Belitung Timur	Sedang	Naik	2,46	Peringkat menengah (41-60%)
Kota Pangkalpinang	NA	Satdik tidak mengikuti AN	Satdik tidak mengikuti AN	Satdik tidak mengikuti AN

19. Iklim Kebinekaan

Tabel 3.222.
Iklim Kebinekaan SMK Swasta

Kab/Kota	Capaian	Perubahan dari Tahun Lalu	Skor Perubahan dari Tahun Lalu	Peringkat di Provinsi
Kab. Bangka	Baik	Naik	5,02	Peringkat menengah bawah (61-80%)
Kab. Bangka Barat	Baik	Naik	5,24	Peringkat bawah (81-100%)
Kab. Bangka Selatan	Baik	Naik	4,23	Peringkat menengah atas (21-40%)
Kab. Bangka Tengah	NA	Satdik tidak mengikuti AN	Satdik tidak mengikuti AN	Satdik tidak mengikuti AN
Kab. Belitung	Baik	Naik	10,76	Peringkat bawah (81-100%)
Kab. Belitung Timur	Baik	Naik	6,66	Peringkat menengah (41-60%)
Kota Pangkalpinang	Baik	Naik	6,95	Peringkat atas (1-20%)

20. Kesenjangan Iklim Kebinekaan

Tabel 3.223.
Kesenjangan Iklim Kebinekaan SMK Swasta

Kab/Kota	Capaian	Perubahan dari Tahun Lalu	Skor Perubahan dari Tahun Lalu	Peringkat di Provinsi
Kab. Bangka	Sedang	Naik	1,33	Peringkat menengah (41-60%)
Kab. Bangka Barat	NA	Satdik tidak mengikuti AN	Satdik tidak mengikuti AN	Satdik tidak mengikuti AN
Kab. Bangka Selatan	NA	Satdik tidak mengikuti AN	Satdik tidak mengikuti AN	Satdik tidak mengikuti AN
Kab. Bangka Tengah	NA	Satdik tidak mengikuti AN	Satdik tidak mengikuti AN	Satdik tidak mengikuti AN
Kab. Belitung	NA	Satdik tidak mengikuti AN	Satdik tidak mengikuti AN	Satdik tidak mengikuti AN
Kab. Belitung Timur	Sedang	Naik	2,79	Peringkat bawah (81-100%)
Kota Pangkalpinang	NA	Satdik tidak mengikuti AN	Satdik tidak mengikuti AN	Satdik tidak mengikuti AN

21. Iklim Inklusivitas

Tabel 3.224.
Iklim Inklusivitas SMK Swasta

Kab/Kota	Capaian	Perubahan dari Tahun Lalu	Skor Perubahan dari Tahun Lalu	Peringkat di Provinsi
Kab. Bangka	Baik	Naik	3,49	Peringkat menengah (41-60%)
Kab. Bangka Barat	Sedang	Naik	2,27	Peringkat bawah (81-100%)
Kab. Bangka Selatan	Baik	Naik	3,64	Peringkat atas (1-20%)
Kab. Bangka Tengah	NA	Satdik tidak mengikuti AN	Satdik tidak mengikuti AN	Satdik tidak mengikuti AN
Kab. Belitung	Baik	Naik	5,30	Peringkat bawah (81-100%)
Kab. Belitung Timur	Sedang	Naik	1,74	Peringkat menengah bawah (61-80%)
Kota Pangkalpinang	Baik	Naik	3,78	Peringkat menengah atas (21-40%)

22. Kesenjangan Iklim Inklusivitas Untuk Peserta Didik Berkebutuhan Khusus

Tabel 3.225.
Kesenjangan Iklim Inklusivitas SMK Swasta

Kab/Kota	Capaian	Perubahan dari Tahun Lalu	Skor Perubahan dari Tahun Lalu	Peringkat di Provinsi
Kab. Bangka	Sedang	Naik	1,75	Peringkat menengah (41-60%)
Kab. Bangka Barat	NA	Satdik tidak mengikuti AN	Satdik tidak mengikuti AN	Satdik tidak mengikuti AN
Kab. Bangka Selatan	NA	Satdik tidak mengikuti AN	Satdik tidak mengikuti AN	Satdik tidak mengikuti AN
Kab. Bangka Tengah	NA	Satdik tidak mengikuti AN	Satdik tidak mengikuti AN	Satdik tidak mengikuti AN
Kab. Belitung	NA	Satdik tidak mengikuti AN	Satdik tidak mengikuti AN	Satdik tidak mengikuti AN
Kab. Belitung Timur	Sedang	Naik	1,94	Peringkat bawah (81-100%)
Kota Pangkalpinang	NA	Satdik tidak mengikuti AN	Satdik tidak mengikuti AN	Satdik tidak mengikuti AN

23. Kesenjangan fasilitas literasi satuan pendidikan

Tabel 3.226.
Kesenjangan Fasilitas Literasi Satpen SMK Swasta

Kab/Kota	Capaian	Perubahan dari Tahun Lalu	Skor Perubahan dari Tahun Lalu	Peringkat di Provinsi
Kab. Bangka	Sedang	Turun	3,49	Peringkat menengah (41-60%)
Kab. Bangka Barat	NA	Satdik tidak mengikuti AN	Satdik tidak mengikuti AN	Satdik tidak mengikuti AN
Kab. Bangka Selatan	NA	Satdik tidak mengikuti AN	Satdik tidak mengikuti AN	Satdik tidak mengikuti AN
Kab. Bangka Tengah	NA	Satdik tidak mengikuti AN	Satdik tidak mengikuti AN	Satdik tidak mengikuti AN
Kab. Belitung	NA	Satdik tidak mengikuti AN	Satdik tidak mengikuti AN	Satdik tidak mengikuti AN
Kab. Belitung Timur	Tinggi	Naik	11,73	Peringkat bawah (81-100%)
Kota Pangkalpinang	NA	Satdik tidak mengikuti AN	Satdik tidak mengikuti AN	Satdik tidak mengikuti AN

24. Partisipasi Warga Sekolah

Tabel 3.227.
Partisipasi Warga Sekolah SMK Swasta

Kab/Kota	Capaian	Perubahan dari Tahun Lalu	Skor Perubahan dari Tahun Lalu	Peringkat di Provinsi
Kab. Bangka	Sedang	Naik	10,21	Peringkat menengah bawah (61-80%)
Kab. Bangka Barat	Kurang	Naik	6,95	Peringkat bawah (81-100%)
Kab. Bangka Selatan	Sedang	Naik	5,07	Peringkat bawah (81-100%)
Kab. Bangka Tengah	Capaian Tidak Tersedia	Tidak Tersedia (Satdik tidak mengikuti AN)	Tidak Tersedia (Satdik tidak mengikuti AN)	Tidak Tersedia (Satdik tidak mengikuti AN)
Kab. Belitung	Baik	Naik	22,28	Peringkat menengah atas (21-40%)
Kab. Belitung Timur	Sedang	Naik	4,47	Peringkat menengah (41-60%)
Kota Pangkalpinang	Sedang	Naik	9,20	Peringkat atas (1-20%)

25. Pemanfaatan TIK untuk Pengelolaan Anggaran

Tabel 3.228.
Pemanfaatan TIK untuk Pengelolaan Anggaran SMK Swasta

Kab/Kota	Capaian	Perubahan dari Tahun Lalu	Skor Perubahan dari Tahun Lalu	Peringkat di Provinsi
Kab. Bangka	Sedang	nilai tahun lalu tidak tersedia	nilai tahun lalu tidak tersedia	Peringkat bawah (81-100%)
Kab. Bangka Barat	Sedang	nilai tahun lalu tidak tersedia	nilai tahun lalu tidak tersedia	Peringkat menengah bawah (61-80%)
Kab. Bangka Selatan	Baik	nilai tahun lalu tidak tersedia	nilai tahun lalu tidak tersedia	Peringkat atas (1-20%)
Kab. Bangka Tengah	NA	nilai tahun lalu tidak tersedia	nilai tahun lalu tidak tersedia	Tidak ada data untuk indikator ini
Kab. Belitung	Sedang	nilai tahun lalu tidak tersedia	nilai tahun lalu tidak tersedia	Peringkat menengah (41-60%)
Kab. Belitung Timur	Kurang	nilai tahun lalu tidak tersedia	nilai tahun lalu tidak tersedia	Peringkat bawah (81-100%)
Kota Pangkalpinang	Sedang	nilai tahun lalu tidak tersedia	nilai tahun lalu tidak tersedia	Peringkat menengah atas (21-40%)

26. Program dan Kebijakan Sekolah

Tabel 3.229.
Program dan Kebijakan Sekolah SMK Swasta

Kab/Kota	Capaian	Perubahan dari Tahun Lalu	Skor Perubahan dari Tahun Lalu	Peringkat di Provinsi
Kab. Bangka	Baik	indikator ini baru tersedia tahun 2023	indikator ini baru tersedia tahun 2023	Peringkat menengah bawah (61-80%)
Kab. Bangka Barat	Sedang	indikator ini baru tersedia tahun 2023	indikator ini baru tersedia tahun 2023	Peringkat bawah (81-100%)
Kab. Bangka Selatan	Baik	indikator ini baru tersedia tahun 2023	indikator ini baru tersedia tahun 2023	Peringkat menengah atas (21-40%)
Kab. Bangka Tengah	Capaian Tidak Tersedia	indikator ini baru tersedia tahun 2023	indikator ini baru tersedia tahun 2023	Tidak Tersedia (Satdik tidak mengikuti AN)
Kab. Belitung	Sedang	indikator ini baru tersedia tahun 2023	indikator ini baru tersedia tahun 2023	Peringkat bawah (81-100%)
Kab. Belitung Timur	Baik	indikator ini baru tersedia tahun 2023	indikator ini baru tersedia tahun 2023	Peringkat menengah (41-60%)
Kota Pangkalpinang	Baik	indikator ini baru tersedia tahun 2023	indikator ini baru tersedia tahun 2023	Peringkat atas (1-20%)

3.4.3. Bidang Sekolah Luar Biasa

3.4.3.1. SMALB (Semua)

1. Kemampuan Literasi

Tabel 3.230.
Kemampuan Literasi SMALB

Kab/Kota	Capaian	Perubahan dari Tahun Lalu	Skor Perubahan dari Tahun Lalu	Peringkat di Provinsi
Kab. Bangka	Sedang	Naik	50,00	Peringkat menengah atas (21-40%)
Kab. Bangka Barat	Kurang	Satdik tidak mengikuti AN tahun lalu	Satdik tidak mengikuti AN tahun lalu	Peringkat menengah (41-60%)
Kab. Bangka Selatan	Kurang	Turun	25,00	Peringkat menengah bawah (61-80%)
Kab. Bangka Tengah	NA	Satdik tidak mengikuti AN tahun lalu	Satdik tidak mengikuti AN tahun lalu	Satdik tidak mengikuti AN tahun lalu
Kab. Belitung	NA	Satdik tidak mengikuti AN tahun lalu	Satdik tidak mengikuti AN tahun lalu	Satdik tidak mengikuti AN tahun lalu
Kab. Belitung Timur	Kurang	Turun	100,00	Peringkat bawah (81-100%)
Kota Pangkalpinang	Sedang	Turun	30,00	Peringkat atas (1-20%)

2. Kemampuan Literasi

Tabel 3.231.
Kemampuan Literasi SMALB

Kab/Kota	Capaian	Perubahan dari Tahun Lalu	Skor Perubahan dari Tahun Lalu	Peringkat di Provinsi
Kab. Bangka	Baik	Naik	83,33	Peringkat atas (1-20%)
Kab. Bangka Barat	Sedang	Satdik tidak mengikuti AN tahun lalu	Satdik tidak mengikuti AN tahun lalu	Peringkat menengah bawah (61-80%)
Kab. Bangka Selatan	Kurang	Turun	75,00	Peringkat bawah (81-100%)
Kab. Bangka Tengah	NA	Satdik tidak mengikuti AN	Satdik tidak mengikuti AN	Satdik tidak mengikuti AN
Kab. Belitung	NA	Satdik tidak mengikuti AN	Satdik tidak mengikuti AN	Satdik tidak mengikuti AN
Kab. Belitung Timur	Baik	Tidak Berubah	0	Peringkat menengah atas (21-40%)
Kota Pangkalpinang	Sedang	Turun	30,00	Peringkat menengah (41-60%)

3. Karakter

Tabel 3.232.
Karakter SMALB

Kab/Kota	Capaian	Perubahan dari Tahun Lalu	Skor Perubahan dari Tahun Lalu	Peringkat di Provinsi
Kab. Bangka	Baik	Turun	0,28	Peringkat bawah (81-100%)
Kab. Bangka Barat	Baik	Satdik tidak mengikuti AN tahun lalu	Satdik tidak mengikuti AN tahun lalu	Peringkat atas (1-20%)
Kab. Bangka Selatan	Baik	Turun	7,10	Peringkat menengah bawah (61-80%)
Kab. Bangka Tengah	NA	Satdik tidak mengikuti AN tahun lalu	Satdik tidak mengikuti AN tahun lalu	Tidak Tersedia (Satdik tidak mengikuti AN)
Kab. Belitung	NA	Satdik tidak mengikuti AN tahun lalu	Satdik tidak mengikuti AN tahun lalu	Tidak Tersedia (Satdik tidak mengikuti AN)
Kab. Belitung Timur	Baik	Turun	0,21	Peringkat menengah (41-60%)
Kota Pangkalpinang	Baik	Naik	1,444.	Peringkat menengah atas (21-40%)

4. Kesenjangan Literasi

Tabel 3.233.
Kesenjangan Literasi SMALB

Kab/Kota	Capaian	Perubahan dari Tahun Lalu	Skor Perubahan dari Tahun Lalu	Peringkat di Provinsi
Kab. Bangka	Sedang	Naik	2,33	Peringkat menengah atas (21-40%)
Kab. Bangka Barat	Sedang	Satdik tidak mengikuti AN tahun lalu	Satdik tidak mengikuti AN tahun lalu	Peringkat atas (1-20%)
Kab. Bangka Selatan	Tinggi	Naik	49,65	Peringkat menengah bawah (61-80%)
Kab. Bangka Tengah	Capaian Tidak Tersedia	Satdik tidak mengikuti AN tahun lalu	Satdik tidak mengikuti AN tahun lalu	Satdik tidak mengikuti AN tahun lalu
Kab. Belitung	Capaian Tidak Tersedia	Satdik tidak mengikuti AN tahun lalu	Satdik tidak mengikuti AN tahun lalu	Satdik tidak mengikuti AN tahun lalu
Kab. Belitung Timur	Tinggi	Turun	20,70	Peringkat bawah (81-100%)
Kota Pangkalpinang	Tinggi	Turun	56,62	Peringkat menengah (41-60%)

5. Kesenjangan Numerasi

Tabel 3.234.
Kesenjangan Literasi SMALB

Kab/Kota	Capaian	Perubahan dari Tahun Lalu	Skor Perubahan dari Tahun Lalu	Peringkat di Provinsi
Kab. Bangka	Rendah	Turun	3,31	Peringkat menengah (41-60%)
Kab. Bangka Barat	Rendah	Satdik tidak mengikuti AN tahun lalu	Satdik tidak mengikuti AN tahun lalu	Peringkat menengah atas (21-40%)
Kab. Bangka Selatan	Tinggi	Naik	45,20	Peringkat menengah bawah (61-80%)
Kab. Bangka Tengah	NA	Satdik tidak mengikuti AN	Satdik tidak mengikuti AN	Satdik tidak mengikuti AN
Kab. Belitung	NA	Satdik tidak mengikuti AN	Satdik tidak mengikuti AN	Satdik tidak mengikuti AN
Kab. Belitung Timur	Tinggi	Turun	0,68	Peringkat bawah (81-100%)
Kota Pangkalpinang	Rendah	Turun	59,46	Peringkat atas (1-20%)

6. Kualitas Pembelajaran

Tabel 3.235.
Kualitas Pembelajaran SMALB

Kab/Kota	Capaian	Perubahan dari Tahun Lalu	Skor Perubahan dari Tahun Lalu	Peringkat di Provinsi
Kab. Bangka	Baik	Naik	9,35	Peringkat menengah bawah (61-80%)
Kab. Bangka Barat	Baik	Satdik tidak mengikuti AN tahun lalu	Satdik tidak mengikuti AN tahun lalu	Peringkat atas (1-20%)
Kab. Bangka Selatan	Sedang	Turun	9,11	Peringkat bawah (81-100%)
Kab. Bangka Tengah	NA	Satdik tidak mengikuti AN	Satdik tidak mengikuti AN	Satdik tidak mengikuti AN
Kab. Belitung	NA	Satdik tidak mengikuti AN	Satdik tidak mengikuti AN	Satdik tidak mengikuti AN
Kab. Belitung Timur	Baik	Naik	4,12	Peringkat menengah (41-60%)
Kota Pangkalpinang	Baik	Naik	13,01	Peringkat menengah atas (21-40%)

7. Refleksi dan Perbaikan Pembelajaran

Tabel 3.236.
Refleksi dan Perbaikan Pembelajaran SMALB

Kab/Kota	Capaian	Perubahan dari Tahun Lalu	Skor Perubahan dari Tahun Lalu	Peringkat di Provinsi
Kab. Bangka	Sedang	Naik	0,81	Peringkat menengah (41-60%)
Kab. Bangka Barat	Baik	Satdik tidak mengikuti AN tahun lalu	Satdik tidak mengikuti AN tahun lalu	Peringkat atas (1-20%)
Kab. Bangka Selatan	Baik	Naik	4,88	Peringkat menengah atas (21-40%)
Kab. Bangka Tengah	NA	Satdik tidak mengikuti AN	Satdik tidak mengikuti AN	Satdik tidak mengikuti AN
Kab. Belitung	NA	Satdik tidak mengikuti AN	Satdik tidak mengikuti AN	Satdik tidak mengikuti AN
Kab. Belitung Timur	Kurang	Turun	3,52	Peringkat bawah (81-100%)
Kota Pangkalpinang	Sedang	Turun	2,49	Peringkat menengah bawah (61-80%)

8. Kepemimpinan instruksional

Tabel 3.237.
Kepemimpinan instruksional SMALB

Kab/Kota	Capaian	Perubahan dari Tahun Lalu	Skor Perubahan dari Tahun Lalu	Peringkat di Provinsi
Kab. Bangka	Baik	Turun	3,49	Peringkat menengah bawah (61-80%)
Kab. Bangka Barat	Baik	Tidak Tersedia (Satdik tidak mengikuti AN tahun lalu)	Tidak Tersedia (Satdik tidak mengikuti AN tahun lalu)	Peringkat atas (1-20%)
Kab. Bangka Selatan	Baik	Naik	3,64	Peringkat menengah atas (21-40%)
Kab. Bangka Tengah	Capaian Tidak Tersedia	Tidak Tersedia (Satdik tidak mengikuti AN)	Tidak Tersedia (Satdik tidak mengikuti AN)	Tidak Tersedia (Satdik tidak mengikuti AN)
Kab. Belitung	Capaian Tidak Tersedia	Tidak Tersedia (Satdik tidak mengikuti AN)	Tidak Tersedia (Satdik tidak mengikuti AN)	Tidak Tersedia (Satdik tidak mengikuti AN)
Kab. Belitung Timur	Kurang	Turun	2,78	Peringkat bawah (81-100%)
Kota Pangkalpinang	Baik	Turun	0,02	Peringkat menengah (41-60%)

9. Refleksi dan Perbaikan Pembelajaran

Tabel 3.238.
Refleksi dan Perbaikan Pembelajaran SMALB

Kab/Kota	Capaian	Perubahan dari Tahun Lalu	Skor Perubahan dari Tahun Lalu	Peringkat di Provinsi
Kab. Bangka	Sedang	Turun	3,04	Peringkat bawah (81-100%)
Kab. Bangka Barat	Baik	Tidak Tersedia (Satdik tidak mengikuti AN tahun lalu)	Tidak Tersedia (Satdik tidak mengikuti AN tahun lalu)	Peringkat atas (1-20%)
Kab. Bangka Selatan	Baik	Turun	17,35	Peringkat menengah bawah (61-80%)
Kab. Bangka Tengah	Capaian Tidak Tersedia	Tidak Tersedia (Satdik tidak mengikuti AN)	Tidak Tersedia (Satdik tidak mengikuti AN)	Tidak Tersedia (Satdik tidak mengikuti AN)
Kab. Belitung	Capaian Tidak Tersedia	Tidak Tersedia (Satdik tidak mengikuti AN)	Tidak Tersedia (Satdik tidak mengikuti AN)	Tidak Tersedia (Satdik tidak mengikuti AN)
Kab. Belitung Timur	Baik	Turun	6,82	Peringkat menengah atas (21-40%)
Kota Pangkalpinang	Baik	Turun	13,84	Peringkat menengah (41-60%)

10. Iklim Kebinekaan

Tabel 3.239.
Iklim Kebinekaan SMALB

Kab/Kota	Capaian	Perubahan dari Tahun Lalu	Skor Perubahan dari Tahun Lalu	Peringkat di Provinsi
Kab. Bangka	Baik	Naik	8,93	Peringkat bawah (81-100%)
Kab. Bangka Barat	Baik	Satdik tidak mengikuti AN tahun lalu	Satdik tidak mengikuti AN tahun lalu	Peringkat atas (1-20%)
Kab. Bangka Selatan	Baik	Naik	3,50	Peringkat menengah bawah (61-80%)
Kab. Bangka Tengah	NA	Satdik tidak mengikuti AN	Satdik tidak mengikuti AN	Satdik tidak mengikuti AN
Kab. Belitung	NA	Satdik tidak mengikuti AN	Satdik tidak mengikuti AN	Satdik tidak mengikuti AN
Kab. Belitung Timur	Baik	Naik	7,66	Peringkat menengah (41-60%)
Kota Pangkalpinang	Baik	Naik	6,02	Peringkat menengah atas (21-40%)

11. Iklim Inklusivitas

Tabel 3.240.
Iklim Inklusivitas SMALB

Kab/Kota	Capaian	Perubahan dari Tahun Lalu	Skor Perubahan dari Tahun Lalu	Peringkat di Provinsi
Kab. Bangka	Baik	Naik	20,21	Peringkat menengah atas (21-40%)
Kab. Bangka Barat	Baik	Satdik tidak mengikuti AN tahun lalu	Satdik tidak mengikuti AN tahun lalu	Peringkat menengah (41-60%)
Kab. Bangka Selatan	Sedang	Turun	9,01	Peringkat bawah (81-100%)
Kab. Bangka Tengah	NA	Satdik tidak mengikuti AN	Satdik tidak mengikuti AN	Satdik tidak mengikuti AN
Kab. Belitung	NA	Satdik tidak mengikuti AN	Satdik tidak mengikuti AN	Satdik tidak mengikuti AN
Kab. Belitung Timur	Baik	Naik	39,96	Peringkat atas (1-20%)
Kota Pangkalpinang	Baik	Naik	16,21	Peringkat menengah bawah (61-80%)

12. Partisipasi Warga Sekolah

Tabel 3.241.
Partisipasi Warga Sekolah SMALB

Kab/Kota	Capaian	Perubahan dari Tahun Lalu	Skor Perubahan dari Tahun Lalu	Peringkat di Provinsi
Kab. Bangka	Sedang	Naik	9,95	Peringkat menengah atas (21-40%)
Kab. Bangka Barat	Baik	Tidak Tersedia (Satdik tidak mengikuti AN tahun lalu)	Tidak Tersedia (Satdik tidak mengikuti AN tahun lalu)	Peringkat atas (1-20%)
Kab. Bangka Selatan	Sedang	Naik	13,15	Peringkat menengah (41-60%)
Kab. Bangka Tengah	Capaian Tidak Tersedia	Tidak Tersedia (Satdik tidak mengikuti AN)	Tidak Tersedia (Satdik tidak mengikuti AN)	Tidak Tersedia (Satdik tidak mengikuti AN)
Kab. Belitung	Capaian Tidak Tersedia	Tidak Tersedia (Satdik tidak mengikuti AN)	Tidak Tersedia (Satdik tidak mengikuti AN)	Tidak Tersedia (Satdik tidak mengikuti AN)
Kab. Belitung Timur	Sedang	Naik	11,75	Peringkat menengah bawah (61-80%)
Kota Pangkalpinang	Sedang	Naik	1,15	Peringkat bawah (81-100%)

3.4.3.2. SMALB (NEGERI)

1. Kemampuan Literasi

Tabel 3.242
Kemampuan Literasi SMALB Negeri

Kab/Kota	Capaian	Perubahan dari Tahun Lalu	Skor Perubahan dari Tahun Lalu	Peringkat di Provinsi
Kab. Bangka	Sedang	Naik	50,00	Peringkat menengah atas (21-40%)
Kab. Bangka Barat	Kurang	Tidak Tersedia (Satdik tidak mengikuti AN tahun lalu)	Tidak Tersedia (Satdik tidak mengikuti AN tahun lalu)	Peringkat menengah (41-60%)
Kab. Bangka Selatan	Kurang	Turun	25,00	Peringkat menengah bawah (61-80%)
Kab. Bangka Tengah	Capaian Tidak Tersedia	Tidak Tersedia (Satdik tidak mengikuti AN)	Tidak Tersedia (Satdik tidak mengikuti AN)	Tidak Tersedia (Satdik tidak mengikuti AN)
Kab. Belitung	Capaian Tidak Tersedia	Tidak Tersedia (Satdik tidak mengikuti AN)	Tidak Tersedia (Satdik tidak mengikuti AN)	Tidak Tersedia (Satdik tidak mengikuti AN)
Kab. Belitung Timur	Kurang	Turun	100,00	Peringkat bawah (81-100%)
Kota Pangkalpinang	Sedang	Tidak Tersedia (Satdik tidak mengikuti AN tahun lalu)	Tidak Tersedia (Satdik tidak mengikuti AN tahun lalu)	Peringkat atas (1-20%)

2. Kemampuan Numerasi

Tabel 3.243
Kemampuan Numerasi SMALB Negeri

Kab/Kota	Capaian	Perubahan dari Tahun Lalu	Skor Perubahan dari Tahun Lalu	Peringkat di Provinsi
Kab. Bangka	Baik	Naik	83,33	Peringkat atas (1-20%)
Kab. Bangka Barat	Sedang	Satdik tidak mengikuti AN tahun lalu	Satdik tidak mengikuti AN tahun lalu	Peringkat menengah bawah (61-80%)
Kab. Bangka Selatan	Kurang	Turun	75,00	Peringkat bawah (81-100%)
Kab. Bangka Tengah	NA	Satdik tidak mengikuti AN	Satdik tidak mengikuti AN	Satdik tidak mengikuti AN
Kab. Belitung	NA	Satdik tidak mengikuti AN	Satdik tidak mengikuti AN	Satdik tidak mengikuti AN
Kab. Belitung Timur	Baik	Tidak Berubah	0	Peringkat menengah atas (21-40%)
Kota Pangkalpinang	Sedang	Tidak Tersedia (Satdik tidak mengikuti AN tahun lalu)	Tidak Tersedia (Satdik tidak mengikuti AN tahun lalu)	Peringkat menengah (41-60%)

3. Karakter

Tabel 3.244
Karakter SMALB Negeri

Kab/Kota	Capaian	Perubahan dari Tahun Lalu	Skor Perubahan dari Tahun Lalu	Peringkat di Provinsi
Kab. Bangka	Baik	Turun	0,28	Peringkat bawah (81-100%)
Kab. Bangka Barat	Baik	Satdik tidak mengikuti AN tahun lalu	Satdik tidak mengikuti AN tahun lalu	Peringkat atas (1-20%)
Kab. Bangka Selatan	Baik	Turun	7,10	Peringkat menengah bawah (61-80%)
Kab. Bangka Tengah	NA	Satdik tidak mengikuti AN	Satdik tidak mengikuti AN	Satdik tidak mengikuti AN
Kab. Belitung	NA	Satdik tidak mengikuti AN	Satdik tidak mengikuti AN	Satdik tidak mengikuti AN
Kab. Belitung Timur	Baik	Turun	0,21	Peringkat menengah (41-60%)
Kota Pangkalpinang	Baik	Satdik tidak mengikuti AN tahun lalu	Satdik tidak mengikuti AN tahun lalu	Peringkat menengah atas (21-40%)

4. Kesenjangan Literasi

Tabel 3.245
Kesenjangan Literasi SMALB Negeri

Kab/Kota	Capaian	Perubahan dari Tahun Lalu	Skor Perubahan dari Tahun Lalu	Peringkat di Provinsi
Kab. Bangka	Sedang	Naik	2,33	Peringkat menengah atas (21-40%)
Kab. Bangka Barat	Sedang	Satdik tidak mengikuti AN tahun lalu	Satdik tidak mengikuti AN tahun lalu	Peringkat atas (1-20%)
Kab. Bangka Selatan	Tinggi	Naik	49,65	Peringkat menengah bawah (61-80%)
Kab. Bangka Tengah	NA	Satdik tidak mengikuti AN	Satdik tidak mengikuti AN	Satdik tidak mengikuti AN
Kab. Belitung	NA	Satdik tidak mengikuti AN	Satdik tidak mengikuti AN	Satdik tidak mengikuti AN
Kab. Belitung Timur	Tinggi	Turun	20,70	Peringkat bawah (81-100%)
Kota Pangkalpinang	Tinggi	Satdik tidak mengikuti AN tahun lalu	Satdik tidak mengikuti AN tahun lalu	Peringkat menengah (41-60%)

5. Kesenjangan Numerasi

Tabel 3.246.
Kesenjangan Numerasi SMALB Negeri

Kab/Kota	Capaian	Perubahan dari Tahun Lalu	Skor Perubahan dari Tahun Lalu	Peringkat di Provinsi
Kab. Bangka	Rendah	Turun	3,31	Peringkat menengah (41-60%)
Kab. Bangka Barat	Rendah	Satdik tidak mengikuti AN tahun lalu	Satdik tidak mengikuti AN tahun lalu	Peringkat menengah atas (21-40%)
Kab. Bangka Selatan	Tinggi	Naik	45,20	Peringkat menengah bawah (61-80%)
Kab. Bangka Tengah	NA	Satdik tidak mengikuti AN	Satdik tidak mengikuti AN	Satdik tidak mengikuti AN
Kab. Belitung	NA	Satdik tidak mengikuti AN	Satdik tidak mengikuti AN	Satdik tidak mengikuti AN
Kab. Belitung Timur	Tinggi	Turun	0,68	Peringkat bawah (81-100%)
Kota Pangkalpinang	Rendah	Satdik tidak mengikuti AN tahun lalu	Satdik tidak mengikuti AN tahun lalu	Peringkat atas (1-20%)

6. Kualitas Pembelajaran

Tabel 3.247.
Kualitas Pembelajaran SMALB Negeri

Kab/Kota	Capaian	Perubahan dari Tahun Lalu	Skor Perubahan dari Tahun Lalu	Peringkat di Provinsi
Kab. Bangka	Baik	Naik	9,35	Peringkat menengah bawah (61-80%)
Kab. Bangka Barat	Baik	Satdik tidak mengikuti AN tahun lalu	Satdik tidak mengikuti AN tahun lalu	Peringkat atas (1-20%)
Kab. Bangka Selatan	Sedang	Turun	9,11	Peringkat bawah (81-100%)
Kab. Bangka Tengah	NA	Satdik tidak mengikuti AN	Satdik tidak mengikuti AN	Satdik tidak mengikuti AN
Kab. Belitung	NA	Satdik tidak mengikuti AN	Satdik tidak mengikuti AN	Satdik tidak mengikuti AN
Kab. Belitung Timur	Baik	Naik	4,12	Peringkat menengah (41-60%)
Kota Pangkalpinang	Baik	Satdik tidak mengikuti AN tahun lalu	Satdik tidak mengikuti AN tahun lalu	Peringkat menengah atas (21-40%)

7. Refleksi dan Perbaikan Pembelajaran

Tabel 3.248.
Refleksi dan Perbaikan Pembelajaran SMALB Negeri

Kab/Kota	Capaian	Perubahan dari Tahun Lalu	Skor Perubahan dari Tahun Lalu	Peringkat di Provinsi
Kab. Bangka	Sedang	Naik	0,81	Peringkat menengah (41-60%)
Kab. Bangka Barat	Baik	Tidak Tersedia (Satdik tidak mengikuti AN tahun lalu)	Tidak Tersedia (Satdik tidak mengikuti AN tahun lalu)	Peringkat atas (1-20%)
Kab. Bangka Selatan	Baik	Naik	4,88	Peringkat menengah atas (21-40%)
Kab. Bangka Tengah	Capaian Tidak Tersedia	Satdik tidak mengikuti AN	Satdik tidak mengikuti AN	Tidak Tersedia (Satdik tidak mengikuti AN)
Kab. Belitung	Capaian Tidak Tersedia	Satdik tidak mengikuti AN	Satdik tidak mengikuti AN	Tidak Tersedia (Satdik tidak mengikuti AN)
Kab. Belitung Timur	Kurang	Turun	3,52	Peringkat bawah (81-100%)
Kota Pangkalpinang	Sedang	Tidak Tersedia (Satdik tidak mengikuti AN tahun lalu)	Tidak Tersedia (Satdik tidak mengikuti AN tahun lalu)	Peringkat menengah bawah (61-80%)

8. Kepemimpinan Instruksional

Tabel 3.249.
Kepemimpinan Instruksional SMALB Negeri

Kab/Kota	Capaian	Perubahan dari Tahun Lalu	Skor Perubahan dari Tahun Lalu	Peringkat di Provinsi
Kab. Bangka	Baik	Turun	3,49	Peringkat menengah bawah (61-80%)
Kab. Bangka Barat	Baik	NA	NA	Peringkat atas (1-20%)
Kab. Bangka Selatan	Baik	Naik	3,64	Peringkat menengah atas (21-40%)
Kab. Bangka Tengah	NA	NA	NA	Tidak Tersedia (Satdik tidak mengikuti AN)
Kab. Belitung	NA	NA	NA	Tidak Tersedia (Satdik tidak mengikuti AN)
Kab. Belitung Timur	Kurang	Turun	2,78	Peringkat bawah (81-100%)
Kota Pangkalpinang	Baik	NA	NA	Peringkat menengah (41-60%)

9. Iklim keamanan sekolah

Tabel 3.250.
Iklim keamanan sekolah SMALB Negeri

Kab/Kota	Capaian	Perubahan dari Tahun Lalu	Skor Perubahan dari Tahun Lalu	Peringkat di Provinsi
Kab. Bangka	Sedang	Turun	3,04	Peringkat bawah (81-100%)
Kab. Bangka Barat	Baik	Satdik tidak mengikuti AN tahun lalu	Satdik tidak mengikuti AN tahun lalu	Peringkat atas (1-20%)
Kab. Bangka Selatan	Baik	Turun	17,35	Peringkat menengah bawah (61-80%)
Kab. Bangka Tengah	NA	Satdik tidak mengikuti AN	Satdik tidak mengikuti AN	Satdik tidak mengikuti AN
Kab. Belitung	NA	Satdik tidak mengikuti AN	Satdik tidak mengikuti AN	Satdik tidak mengikuti AN
Kab. Belitung Timur	Baik	Turun	6,82	Peringkat menengah atas (21-40%)
Kota Pangkalpinang	Baik	Satdik tidak mengikuti AN tahun lalu	Satdik tidak mengikuti AN tahun lalu	Peringkat menengah (41-60%)

10. Iklim Kebinekaan

Tabel 3.251.
Iklim Kebinekaan SMALB Negeri

Kab/Kota	Capaian	Perubahan dari Tahun Lalu	Skor Perubahan dari Tahun Lalu	Peringkat di Provinsi
Kab. Bangka	Baik	Naik	8,93	Peringkat bawah (81-100%)
Kab. Bangka Barat	Baik	Satdik tidak mengikuti AN tahun lalu	Satdik tidak mengikuti AN tahun lalu	Peringkat atas (1-20%)
Kab. Bangka Selatan	Baik	Naik	3,50	Peringkat menengah bawah (61-80%)
Kab. Bangka Tengah	NA	Satdik tidak mengikuti AN	Satdik tidak mengikuti AN	Satdik tidak mengikuti AN
Kab. Belitung	NA	Satdik tidak mengikuti AN	Satdik tidak mengikuti AN	Satdik tidak mengikuti AN
Kab. Belitung Timur	Baik	Naik	7,66	Peringkat menengah (41-60%)
Kota Pangkalpinang	Baik	Satdik tidak mengikuti AN tahun lalu	Satdik tidak mengikuti AN tahun lalu	Peringkat menengah atas (21-40%)

11. Iklim Inklusivitas

Tabel 3.252.
Iklim Inklusivitas SMALB Negeri

Kab/Kota	Capaian	Perubahan dari Tahun Lalu	Skor Perubahan dari Tahun Lalu	Peringkat di Provinsi
Kab. Bangka	Baik	Naik	20,21	Peringkat menengah atas (21-40%)
Kab. Bangka Barat	Baik	Satdik tidak mengikuti AN tahun lalu	Satdik tidak mengikuti AN tahun lalu	Peringkat menengah (41-60%)
Kab. Bangka Selatan	Sedang	Turun	9,01	Peringkat bawah (81-100%)
Kab. Bangka Tengah	NA	Satdik tidak mengikuti AN	Satdik tidak mengikuti AN	Satdik tidak mengikuti AN
Kab. Belitung	NA	Satdik tidak mengikuti AN	Satdik tidak mengikuti AN	Satdik tidak mengikuti AN
Kab. Belitung Timur	Baik	Naik	39,96	Peringkat atas (1-20%)
Kota Pangkalpinang	Baik	Satdik tidak mengikuti AN tahun lalu	Satdik tidak mengikuti AN tahun lalu	Peringkat menengah bawah (61-80%)

12. Partisipasi Warga Sekolah

Tabel 3.253.
Partisipasi Warga Sekolah SMALB Negeri

Kab/Kota	Capaian	Perubahan dari Tahun Lalu	Skor Perubahan dari Tahun Lalu	Peringkat di Provinsi
Kab. Bangka	Sedang	Naik	9,95	Peringkat menengah atas (21-40%)
Kab. Bangka Barat	Baik	NA	NA	Peringkat atas (1-20%)
Kab. Bangka Selatan	Sedang	Naik	13,15	Peringkat menengah (41-60%)
Kab. Bangka Tengah	NA	NA	NA	Tidak Tersedia (Satdik tidak mengikuti AN)
Kab. Belitung	NA	NA	NA	Tidak Tersedia (Satdik tidak mengikuti AN)
Kab. Belitung Timur	Sedang	Naik	11,75	Peringkat menengah bawah (61-80%)
Kota Pangkalpinang	Sedang	Satdik tidak mengikuti AN tahun lalu	Satdik tidak mengikuti AN tahun lalu	Peringkat bawah (81-100%)

3.4.3.3. SMP LUAR BIASA (SMPLB)

1. Kemampuan Literasi

Tabel 3.254.
Kemampuan Literasi SMPLB

Kab/Kota	Capaian	Perubahan dari Tahun Lalu	Skor Perubahan dari Tahun Lalu	Peringkat di Provinsi
Kab. Bangka	Kurang	Turun	25,00	Peringkat menengah bawah (61-80%)
Kab. Bangka Barat	Sedang	Turun	50,00	Peringkat menengah (41-60%)
Kab. Bangka Selatan	Kurang	Tidak Berubah	0	Peringkat bawah (81-100%)
Kab. Belitung	Sedang	Turun	50,00	Peringkat menengah atas (21-40%)
Kota Pangkalpinang	Baik	Tidak Berubah	0	Peringkat atas (1-20%)

2. Kemampuan Numerasi

Tabel 255.
Kemampuan Numerasi SMPLB

Kab/ Kota	Capaian	Perubahan dari Tahun Lalu	Skor Perubahan dari Tahun Lalu	Peringkat di Provinsi
Kab. Bangka	Baik	Naik	25,00	Peringkat menengah bawah (61-80%)
Kab. Bangka Barat	Baik	Tidak Berubah	0	Peringkat atas (1-20%)
Kab. Bangka Selatan	Kurang	Tidak Berubah	0	Peringkat bawah (81-100%)
Kab. Bangka Tengah	Capaian Tidak Tersedia	NA	NA	Tidak Tersedia (Satdik tidak mengikuti AN)
Kab. Belitung	Sedang	Naik	16,67	Peringkat bawah (81-100%)
Kota Pangkalpinang	Baik	Naik	33,33	Peringkat menengah (41-60%)

3. Karakter

Tabel 3.256. Karakter SMPLB

Kab/Kota	Capaian	Perubahan dari Tahun Lalu	Skor Perubahan dari Tahun Lalu	Peringkat di Provinsi
Kab. Bangka	Baik	Naik	11,20	Peringkat menengah bawah (61-80%)
Kab. Bangka Barat	Baik	Naik	33,97	Peringkat atas (1-20%)
Kab. Bangka Selatan	Baik	Naik	35,85	Peringkat menengah atas (21-40%)
Kab. Belitung	Baik	Turun	0,18	Peringkat menengah (41-60%)
Kota Pangkalpinang	Baik	Turun	5,80	Peringkat bawah (81-100%)

4. Kesenjangan Literasi

Tabel 3.257.
Kemampuan Literasi SMPLB

Kab/Kota	Capaian	Perubahan dari Tahun Lalu	Skor Perubahan dari Tahun Lalu	Peringkat di Provinsi
Kab. Bangka	Tinggi	Naik	0,95	Peringkat menengah atas (21-40%)
Kab. Bangka Barat	Tinggi	Turun	6,72	Peringkat bawah (81-100%)
Kab. Bangka Selatan	Tinggi	Naik	19,50	Peringkat menengah bawah (61-80%)
Kab. Belitung	Rendah	Turun	4,39	Peringkat atas (1-20%)
Kota Pangkalpinang	Tinggi	Naik	96,39	Peringkat bawah (81-100%)

5. Kesenjangan Numerasi

Tabel 3.258.
Kemampuan Numerasi SMPLB

Kab/Kota	Capaian	Perubahan dari Tahun Lalu	Skor Perubahan dari Tahun Lalu	Peringkat di Provinsi
Kab. Bangka	Tinggi	Naik	8,96	Peringkat menengah atas (21-40%)
Kab. Bangka Barat	Tinggi	Naik	4,50	Peringkat bawah (81-100%)
Kab. Bangka Selatan	Tinggi	Naik	5,22	Peringkat menengah (41-60%)
Kab. Belitung	Rendah	Turun	3,33	Peringkat atas (1-20%)
Kota Pangkalpinang	Tinggi	Naik	80,52	Peringkat bawah (81-100%)

6. Kesenjangan Karakter

Tabel 3.259.
Kesenjangan Karakter SMPLB

Kab/Kota	Capaian	Perubahan dari Tahun Lalu	Skor Perubahan dari Tahun Lalu	Peringkat di Provinsi
Kab. Bangka	Rendah	Naik	15,85	Peringkat bawah (81-100%)
Kab. Belitung	Rendah	Turun	3,06	Peringkat menengah (41-60%)

7. Proporsi PTK Bersertifikat

Tabel 3.260.
Proporsi PTK Bersertifikat SMPLB

Kab/Kota	Capaian	Perubahan dari Tahun Lalu	Skor Perubahan dari Tahun Lalu	Peringkat di Provinsi
Kab. Bangka	Baik	Naik	55,91	Peringkat bawah (81-100%)
Kota Pangkalpinang	Baik	Naik	58,18	Peringkat menengah (41-60%)

8. Proporsi PTK Penggerak

Tabel 3.261
Proporsi PTK Penggerak SMPLB

Kab/Kota	Capaian	Perubahan dari Tahun Lalu	Skor Perubahan dari Tahun Lalu	Peringkat di Provinsi
Kab. Bangka	Kurang	Tidak Berubah	0	Peringkat menengah (41-60%)
Kota Pangkalpinang	Kurang	Tidak Berubah	0	Peringkat bawah (81-100%)

Catatan: Kab/Kota yang tidak tercantum Satdik tidak mengikuti AN/Data tidak tersedia

9. Pengalaman Pelatihan PTK

Tabel 3.262.
Pengalaman Pelatihan PTK SMPLB

Kab/Kota	Pengalaman Pelatihan PTK			
	Capaian	Perubahan dari Tahun Lalu	Skor Perubahan dari Tahun Lalu	Peringkat di Provinsi
Kab. Bangka	Kurang	Turun	4,00	Peringkat menengah (41-60%)
Kota Pangkalpinang	Kurang	Turun	10,33	Peringkat bawah (81-100%)

Catatan: Kab/Kota yang tidak tercantum Satdik tidak mengikuti AN/Data tidak tersedia

10. Indeks Distribusi Guru

Tabel 3.263.
Indeks Distribusi Guru SMPLB

C.7 Indeks Distribusi Guru				
Kab/Kota	Capaian	Perubahan dari Tahun Lalu	Skor Perubahan dari Tahun Lalu	Peringkat di Provinsi
Kab. Bangka	Kurang	Turun	0,07	Peringkat menengah (41-60%)
Kota Pangkalpinang	Kurang	Turun	0,34	Peringkat bawah (81-100%)

Catatan: Kab/Kota yang tidak tercantum Satdik tidak mengikuti AN/Data tidak tersedia

11. Kecukupan Formasi Guru ASN

Tabel 3.264.
Kecukupan Formasi Guru ASN SMPLB

C.8 Kecukupan formasi guru ASN untuk sekolah yang diselenggarakan oleh Pemda sesuai dengan kebutuhan peningkatan indeks distribusi guru				
Kab/Kota	Capaian	Perubahan dari Tahun Lalu	Skor Perubahan dari Tahun Lalu	Peringkat di Provinsi
Kab. Bangka	Kurang	Turun	20,29	Peringkat menengah (41-60%)
Kota Pangkalpinang	Kurang	Turun	76,35	Peringkat bawah (81-100%)

Catatan: Kab/Kota yang tidak tercantum Satdik tidak mengikuti AN/Data tidak tersedia

12. Kualitas Pembelajaran

Tabel 3.265.
Kualitas Pembelajaran SMPLB

Kab/Kota	Capaian	Perubahan dari Tahun Lalu	Skor Perubahan dari Tahun Lalu	Peringkat di Provinsi
Kab. Bangka	Sedang	Naik	4,82	Peringkat menengah bawah (61-80%)
Kab. Bangka Barat	Baik	Naik	30,95	Peringkat atas (1-20%)
Kab. Bangka Selatan	Sedang	Naik	4,73	Peringkat bawah (81-100%)
Kab. Belitung	Baik	Naik	8,75	Peringkat menengah atas (21-40%)
Kota Pangkalpinang	Baik	Naik	8,43	Peringkat menengah (41-60%)

Catatan: Kab/Kota yang tidak tercantum Satdik tidak mengikuti AN/Data tidak tersedia

13. Refleksi dan perbaikan pembelajaran

Tabel 3.266.
Refleksi dan perbaikan pembelajaran SMPLB

Kab/Kota	Capaian	Perubahan dari Tahun Lalu	Skor Perubahan dari Tahun Lalu	Peringkat di Provinsi
Kab. Bangka	Baik	Naik	8,22	Peringkat menengah atas (21-40%)
Kab. Bangka Barat	Baik	Naik	8,79	Peringkat atas (1-20%)
Kab. Bangka Selatan	Baik	Naik	4,88	Peringkat menengah bawah (61-80%)
Kab. Belitung	Baik	Naik	5,47	Peringkat menengah (41-60%)
Kota Pangkalpinang	Sedang	Turun	0,33	Peringkat bawah (81-100%)

Catatan: Kab/Kota yang tidak tercantum Satdik tidak mengikuti AN/Data tidak tersedia

14. Kepemimpinan Instruksional

Tabel 3.267.
Kepemimpinan Instruksional SMPLB

Kab/Kota	Capaian	Perubahan dari Tahun Lalu	Skor Perubahan dari Tahun Lalu	Peringkat di Provinsi
Kab. Bangka	Baik	Naik	2,41	Peringkat menengah bawah (61-80%)
Kab. Bangka Barat	Baik	Naik	5,57	Peringkat atas (1-20%)
Kab. Bangka Selatan	Baik	Naik	3,64	Peringkat menengah atas (21-40%)
Kab. Belitung	Baik	Naik	3,69	Peringkat menengah (41-60%)
Kota Pangkalpinang	Baik	Naik	0,03	Peringkat bawah (81-100%)

Catatan: Kab/Kota yang tidak tercantum Satdik tidak mengikuti AN/Data tidak tersedia

15. Iklim Keamanan Sekolah

Tabel 3.268.
Iklim Keamanan Sekolah SMPLB

Kab/ Kota	Capaian	Perubahan dari Tahun Lalu	Skor Perubahan dari Tahun Lalu	Peringkat di Provinsi
Kab. Bangka	Baik	Turun	7,00	Peringkat bawah (81-100%)
Kab. Bangka Barat	Baik	Naik	3,46	Peringkat atas (1-20%)
Kab. Bangka Selatan	Baik	Naik	28,29	Peringkat bawah (81-100%)
Kab. Belitung	Baik	Turun	0,06	Peringkat menengah (41-60%)
Kota Pangkalpinang	Baik	Turun	3,77	Peringkat menengah atas (21-40%)

Catatan: Kab/Kota yang tidak tercantum Satdik tidak mengikuti AN/Data tidak tersedia

16. Kesenjangan Iklim Keamanan Sekolah

Tabel 3.269.
Kesenjangan Iklim Keamanan Sekolah SMPLB

Kab/Kota	Capaian	Perubahan dari Tahun Lalu	Skor Perubahan dari Tahun Lalu	Peringkat di Provinsi
Kab. Bangka	Sedang	Naik	11,95	Peringkat menengah (41-60%)
Kab. Bangka Barat	Baik	Naik	18,36	Peringkat atas (1-20%)
Kab. Bangka Selatan	Baik	Naik	5,37	Peringkat bawah (81-100%)
Kab. Belitung	Baik	Naik	6,38	Peringkat menengah atas (21-40%)
Kota Pangkalpinang	Baik	Naik	3,73	Peringkat menengah bawah (61-80%)

Catatan: Kab/Kota yang tidak tercantum Satdik tidak mengikuti AN/Data tidak tersedia

17. Iklim Inklusivitas

Tabel 3.270.
Iklim Inklusivitas SMPLB

Kab/Kota	Capaian	Perubahan dari Tahun Lalu	Skor Perubahan dari Tahun Lalu	Peringkat di Provinsi
Kab. Bangka	Baik	Naik	4,32	Peringkat menengah bawah (61-80%)
Kab. Bangka Barat	Baik	Naik	44,91	Peringkat atas (1-20%)
Kab. Bangka Selatan	Baik	Naik	5,34	Peringkat menengah (41-60%)
Kab. Bangka Tengah	NA	NA	NA	NA
Kab. Belitung	Baik	Turun	1,17	Peringkat menengah atas (21-40%)
Kab. Belitung Timur	Baik	Tidak Tersedia (Satdik tidak mengikuti AN tahun lalu)	Tidak Tersedia (Satdik tidak mengikuti AN tahun lalu)	Peringkat bawah (81-100%)
Kota Pangkalpinang	Baik	Turun	2,73	Peringkat bawah (81-100%)

Catatan: Kab/Kota yang tidak tercantum Satdik tidak mengikuti AN/Data tidak tersedia

18. Partisipasi warga sekolah

Tabel 3.271.
Partisipasi warga sekolah SMPLB

Kab/Kota	Capaian	Perubahan dari Tahun Lalu	Skor Perubahan dari Tahun Lalu	Peringkat di Provinsi
Kab. Bangka	Sedang	Naik	7,95	Peringkat menengah atas (21-40%)
Kab. Bangka Barat	Baik	Naik	9,76	Peringkat atas (1-20%)
Kab. Bangka Selatan	Sedang	Naik	13,15	Peringkat menengah bawah (61-80%)
Kab. Belitung	Sedang	Naik	11,77	Peringkat menengah (41-60%)
Kota Pangkalpinang	Sedang	Turun	0,40	Peringkat bawah (81-100%)

Catatan: Kab/Kota yang tidak tercantum Satdik tidak mengikuti AN/Data tidak tersedia

3.4.3.4. SD (SLB) NEGERI DAN SWASTA

1. Kemampuan Literasi

Tabel 3.272.
Kemampuan Literasi SDLB

Kab/Kota	Capaian	Perubahan dari Tahun Lalu	Skor Perubahan dari Tahun Lalu	Peringkat di Provinsi
Kab. Bangka	Baik	Naik	40,00	Peringkat atas (1-20%)
Kab. Bangka Barat	Baik	Tidak Berubah	0	Peringkat menengah (41-60%)
Kab. Bangka Selatan	Baik	NA	NA	Peringkat menengah bawah (61-80%)
Kab. Bangka Tengah	Baik	Naik	100,00	Peringkat menengah (41-60%)
Kab. Belitung	Baik	Tidak Berubah	0	Peringkat menengah atas (21-40%)
Kab. Belitung Timur	Sedang	NA	NA	Peringkat bawah (81-100%)
Kota Pangkalpinang	Baik	Turun	2,78	Peringkat bawah (81-100%)

2. Kemampuan Numerasi

Tabel 3.273.
Kemampuan Numerasi SDLB

Kab/Kota	Capaian	Perubahan dari Tahun Lalu	Skor Perubahan dari Tahun Lalu	Peringkat di Provinsi
Kab. Bangka	Baik	Naik	40,00	Peringkat atas (1-20%)
Kab. Bangka Barat	Baik	Tidak Berubah	0	Peringkat menengah (41-60%)
Kab. Bangka Selatan	Baik	NA	NA	Peringkat menengah (41-60%)
Kab. Bangka Tengah	Sedang	Tidak Berubah	0	Peringkat bawah (81-100%)
Kab. Belitung	Baik	Tidak Berubah	0	Peringkat menengah atas (21-40%)
Kab. Belitung Timur	Baik	NA	NA	Peringkat menengah bawah (61-80%)
Kota Pangkalpinang	Baik	Turun	12,50	Peringkat bawah (81-100%)

3. Karakter

Tabel 3.274. Karakter SDLB

Kab/Kota	Capaian	Perubahan dari Tahun Lalu	Skor Perubahan dari Tahun Lalu	Peringkat di Provinsi
Kab. Bangka	Baik	Naik	0,52	Peringkat bawah (81-100%)
Kab. Bangka Barat	Baik	Naik	20,13	Peringkat atas (1-20%)
Kab. Bangka Selatan	Baik	Tidak Tersedia (Satdik tidak mengikuti AN tahun lalu)	Tidak Tersedia (Satdik tidak mengikuti AN tahun lalu)	Peringkat menengah atas (21-40%)
Kab. Bangka Tengah	Baik	Tidak Tersedia (Satdik tidak mengikuti AN tahun lalu)	Tidak Tersedia (Satdik tidak mengikuti AN tahun lalu)	Peringkat menengah (41-60%)
Kab. Belitung	Baik	Turun	1,91	Peringkat menengah (41-60%)
Kab. Belitung Timur	Baik	Tidak Tersedia (Satdik tidak mengikuti AN tahun lalu)	Tidak Tersedia (Satdik tidak mengikuti AN tahun lalu)	Peringkat menengah bawah (61-80%)
Kota Pangkalpinang	Baik	Naik	2,81	Peringkat bawah (81-100%)

4. Kesenjangan Literasi

Tabel 3.275.
Kesenjangan Literasi SDLB

Kab/Kota	Capaian	Perubahan dari Tahun Lalu	Skor Perubahan dari Tahun Lalu	Peringkat di Provinsi
Kab. Bangka	Tinggi	Naik	60,46	Peringkat bawah (81-100%)
Kab. Bangka Barat	Tinggi	Naik	51,02	Peringkat menengah (41-60%)
Kab. Bangka Selatan	Tinggi	NA	NA	Peringkat menengah (41-60%)
Kab. Bangka Tengah	Tinggi	Naik	18,64	Peringkat menengah bawah (61-80%)
Kab. Belitung	Tinggi	Naik	69,61	Peringkat bawah (81-100%)
Kab. Belitung Timur	Tinggi	NA	NA	Peringkat menengah atas (21-40%)
Kota Pangkalpinang	Tinggi	Naik	25,73	Peringkat atas (1-20%)

5. Kesenjangan Numerasi

Tabel 3.276.
Kesenjangan Numerasi SDLB

Kab/Kota	Capaian	Perubahan dari Tahun Lalu	Skor Perubahan dari Tahun Lalu	Peringkat di Provinsi
Kab. Bangka	Tinggi	Naik	38,75	Peringkat menengah bawah (61-80%)
Kab. Bangka Barat	Tinggi	Naik	27,67	Peringkat bawah (81-100%)
Kab. Bangka Selatan	Tinggi	Tidak Tersedia (Satdik tidak ikut AN tahun lalu)	Tidak Tersedia (Satdik tidak ikut AN tahun lalu)	Peringkat menengah (41-60%)
Kab. Bangka Tengah	Tinggi	Turun	11,33	Peringkat menengah atas (21-40%)
Kab. Belitung	Tinggi	Naik	40,20	Peringkat bawah (81-100%)
Kab. Belitung Timur	Tinggi	Tidak Tersedia (Satdik tidak ikut AN tahun lalu)	Tidak Tersedia (Satdik tidak ikut AN tahun lalu)	Peringkat menengah (41-60%)
Kota Pangkalpinang	Sedang	Turun	1,69	Peringkat atas (1-20%)

6. Kesenjangan Karakter

Tabel 3.277.
Kesenjangan Karakter SDLB

Kab/Kota	Capaian	Perubahan dari Tahun Lalu	Skor Perubahan dari Tahun Lalu	Peringkat di Provinsi
Kab. Bangka	NA	Satdik tidak mengikuti AN	Satdik tidak mengikuti AN	Satdik tidak mengikuti AN
Kab. Bangka Barat	NA	Satdik tidak mengikuti AN	Satdik tidak mengikuti AN	Satdik tidak mengikuti AN
Kab. Bangka Selatan	NA	Satdik tidak mengikuti AN	Satdik tidak mengikuti AN	Satdik tidak mengikuti AN
Kab. Bangka Tengah	NA	Satdik tidak mengikuti AN	Satdik tidak mengikuti AN	Satdik tidak mengikuti AN
Kab. Belitung	NA	Satdik tidak mengikuti AN	Satdik tidak mengikuti AN	Satdik tidak mengikuti AN
Kab. Belitung Timur	Rendah	Satdik tidak mengikuti AN tahun lalu	Satdik tidak mengikuti AN tahun lalu	Peringkat menengah (41-60%)
Kota Pangkalpinang	Rendah	Turun	11,92	Peringkat bawah (81-100%)

7. Angka Partisipasi Sekolah (APS) 4 - 18 Penyandang Disabilitas

Tabel 3.278.
Angka Partisipasi Sekolah (APS) 4 - 18 Penyandang Disabilitas

Kab/Kota	Capaian	Perubahan dari Tahun Lalu	Skor Perubahan dari Tahun Lalu	Peringkat di Provinsi
Kab. Bangka	Rendah	indikator ini baru tersedia tahun 2023	indikator ini baru tersedia tahun 2023	Peringkat menengah atas (21-40%)
Kab. Bangka Barat	Rendah	indikator ini baru tersedia tahun 2023	indikator ini baru tersedia tahun 2023	Peringkat menengah (41-60%)
Kab. Bangka Selatan	Sedang	indikator ini baru tersedia tahun 2023	indikator ini baru tersedia tahun 2023	Peringkat atas (1-20%)
Kab. Bangka Tengah	Rendah	indikator ini baru tersedia tahun 2023	indikator ini baru tersedia tahun 2023	Peringkat menengah bawah (61-80%)
Kab. Belitung	Rendah	indikator ini baru tersedia tahun 2023	indikator ini baru tersedia tahun 2023	Peringkat bawah (81-100%)
Kab. Belitung Timur	Rendah	indikator ini baru tersedia tahun 2023	indikator ini baru tersedia tahun 2023	Peringkat menengah (41-60%)
Kota Pangkalpinang	Rendah	indikator ini baru tersedia tahun 2023	indikator ini baru tersedia tahun 2023	Peringkat bawah (81-100%)

8. Proporsi PTK Bersertifikat

Tabel 3.279.
Proporsi PTK Bersertifikat SDLB

Kab/Kota	Capaian	Perubahan dari Tahun Lalu	Skor Perubahan dari Tahun Lalu	Peringkat di Provinsi
Kab. Bangka	Baik	Naik	55,91	Peringkat bawah (81-100%)
Kab. Bangka Barat	Capaian Tidak Tersedia	Tidak Tersedia (Tidak ada data untuk indikator ini)	Tidak Tersedia (Tidak ada data untuk indikator ini)	Tidak Tersedia (Tidak ada data untuk indikator ini)
Kab. Bangka Selatan	Capaian Tidak Tersedia	Tidak Tersedia (Tidak ada data untuk indikator ini)	Tidak Tersedia (Tidak ada data untuk indikator ini)	Tidak Tersedia (Tidak ada data untuk indikator ini)
Kab. Bangka Tengah	Capaian Tidak Tersedia	Tidak Tersedia (Tidak ada data untuk indikator ini)	Tidak Tersedia (Tidak ada data untuk indikator ini)	Tidak Tersedia (Tidak ada data untuk indikator ini)
Kab. Belitung	Capaian Tidak Tersedia	Tidak Tersedia (Tidak ada data untuk indikator ini)	Tidak Tersedia (Tidak ada data untuk indikator ini)	Tidak Tersedia (Tidak ada data untuk indikator ini)
Kab. Belitung Timur	Capaian Tidak Tersedia	Tidak Tersedia (Tidak ada data untuk indikator ini)	Tidak Tersedia (Tidak ada data untuk indikator ini)	Tidak Tersedia (Tidak ada data untuk indikator ini)
Kota Pangkalpinang	Baik	Naik	58,18	Peringkat menengah (41-60%)

9. Proporsi PTK penggerak

Tabel 3.280.
Proporsi PTK penggerak SDLB

Kab/Kota	Capaian	Perubahan dari Tahun Lalu	Skor Perubahan dari Tahun Lalu	Peringkat di Provinsi
Kab. Bangka	Kurang	Tidak Berubah	0	Peringkat menengah (41-60%)
Kab. Bangka Barat	NA	NA	NA	NA
Kab. Bangka Selatan	NA	NA	NA	NA
Kab. Bangka Tengah	NA	NA	NA	NA
Kab. Belitung	NA	NA	NA	NA
Kab. Belitung Timur	NA	NA	NA	NA
Kota Pangkalpinang	Kurang	Tidak Berubah	0	Peringkat bawah (81-100%)

10. Pengalaman Pelatihan PTK

Tabel 3.281.
Pengalaman Pelatihan PTK SDLB

Kab/Kota	Capaian	Perubahan dari Tahun Lalu	Skor Perubahan dari Tahun Lalu	Peringkat di Provinsi
Kab. Bangka	Kurang	Turun	4,00	Peringkat menengah (41-60%)
Kab. Bangka Barat	NA	NA	NA	NA
Kab. Bangka Selatan	NA	NA	NA	NA
Kab. Bangka Tengah	NA	NA	NA	NA
Kab. Belitung	NA	NA	NA	NA
Kab. Belitung Timur	NA	NA	NA	NA
Kota Pangkalpinang	Kurang	Turun	10,33	Peringkat bawah (81-100%)

11. Indeks Distribusi Guru

Tabel 3.282.
Indeks Distribusi Guru SDLB

Kab/Kota	Capaian	Perubahan dari Tahun Lalu	Skor Perubahan dari Tahun Lalu	Peringkat di Provinsi
Kab. Bangka	Kurang	Turun	0,07	Peringkat menengah (41-60%)
Kab. Bangka Barat	NA	NA	NA	NA
Kab. Bangka Selatan	NA	NA	NA	NA
Kab. Bangka Tengah	NA	NA	NA	NA
Kab. Belitung	NA	NA	NA	NA
Kab. Belitung Timur	NA	NA	NA	NA
Kota Pangkalpinang	Kurang	Turun	0,34	Peringkat bawah (81-100%)

12. Kecukupan formasi guru ASN untuk sekolah yang diselenggarakan oleh Pemda sesuai dengan kebutuhan peningkatan indeks distribusi guru

Tabel 3.283.
Kecukupan formasi guru ASN untuk sekolah SDLB

Kab/Kota	Capaian	Perubahan dari Tahun Lalu	Skor Perubahan dari Tahun Lalu	Peringkat di Provinsi
Kab. Bangka	Kurang	Turun	20,29	Peringkat menengah (41-60%)
Kab. Bangka Barat	NA	NA	NA	NA
Kab. Bangka Selatan	NA	NA	NA	NA
Kab. Bangka Tengah	NA	NA	NA	NA
Kab. Belitung	NA	NA	NA	NA
Kab. Belitung Timur	NA	NA	NA	NA
Kota Pangkalpinang	Kurang	Turun	76,35	Peringkat bawah (81-100%)

13. Kualitas Pembelajaran

Tabel 3.284.
Kualitas Pembelajaran SDLB

Kab/Kota	Capaian	Perubahan dari Tahun Lalu	Skor Perubahan dari Tahun Lalu	Peringkat di Provinsi
Kab. Bangka	Baik	Naik	16,71	Peringkat menengah (41-60%)
Kab. Bangka Barat	Baik	Naik	16,40	Peringkat atas (1-20%)
Kab. Bangka Selatan	Baik	NA	NA	Peringkat menengah (41-60%)
Kab. Bangka Tengah	Kurang	Turun	1,07	Peringkat bawah (81-100%)
Kab. Belitung	Baik	Naik	9,20	Peringkat menengah atas (21-40%)
Kab. Belitung Timur	Baik	NA	NA	Peringkat menengah bawah (61-80%)
Kota Pangkalpinang	Baik	Naik	4,46	Peringkat bawah (81-100%)

14. Refleksi dan Perbaikan Pembelajaran Oleh Guru

Tabel 3.285.
Refleksi dan Perbaikan Pembelajaran Oleh Guru SDLB

Kab/Kota	Capaian	Perubahan dari Tahun Lalu	Skor Perubahan dari Tahun Lalu	Peringkat di Provinsi
Kab. Bangka	Baik	Naik	8,30	Peringkat menengah atas (21-40%)
Kab. Bangka Barat	Baik	Naik	8,79	Peringkat atas (1-20%)
Kab. Bangka Selatan	Baik	NA	NA	Peringkat menengah bawah (61-80%)
Kab. Bangka Tengah	Baik	Naik	4,68	Peringkat bawah (81-100%)
Kab. Belitung	Baik	Naik	5,47	Peringkat menengah (41-60%)
Kab. Belitung Timur	Kurang	NA	NA	Peringkat bawah (81-100%)
Kota Pangkalpinang	Baik	Naik	3,51	Peringkat menengah (41-60%)

15. Kepemimpinan Instruksional

Tabel 3.286.
Kepemimpinan Instruksional SDLB

Kab/Kota	Capaian	Perubahan dari Tahun Lalu	Skor Perubahan dari Tahun Lalu	Peringkat di Provinsi
Kab. Bangka	Baik	Turun	0,08	Peringkat menengah (41-60%)
Kab. Bangka Barat	Baik	Naik	5,57	Peringkat atas (1-20%)
Kab. Bangka Selatan	Baik	NA	NA	Peringkat menengah atas (21-40%)
Kab. Bangka Tengah	Kurang	Turun	1,46	Peringkat bawah (81-100%)
Kab. Belitung	Baik	Naik	3,69	Peringkat menengah (41-60%)
Kab. Belitung Timur	Kurang	NA	NA	Peringkat bawah (81-100%)
Kota Pangkalpinang	Baik	Naik	0,01	Peringkat menengah bawah (61-80%)

16. Iklim Keamanan Sekolah

Tabel 3.287.
Iklim Keamanan Sekolah SDLB

Kab/Kota	Capaian	Perubahan dari Tahun Lalu	Skor Perubahan dari Tahun Lalu	Peringkat di Provinsi
Kab. Bangka	Baik	Naik	6,65	Peringkat menengah atas (21-40%)
Kab. Bangka Barat	Baik	Naik	2,68	Peringkat atas (1-20%)
Kab. Bangka Selatan	Baik	NA	NA	Peringkat menengah bawah (61-80%)
Kab. Bangka Tengah	Baik	Turun	19,54	Peringkat bawah (81-100%)
Kab. Belitung	Baik	Turun	11,63	Peringkat menengah (41-60%)
Kab. Belitung Timur	Baik	NA	NA	Peringkat menengah (41-60%)
Kota Pangkalpinang	Baik	Turun	14,97	Peringkat bawah (81-100%)

17. Iklim Kesetaraan Gender

Tabel 3.288.
Iklim Kesetaraan Gender SDLB

Kab/Kota	Capaian	Perubahan dari Tahun Lalu	Skor Perubahan dari Tahun Lalu	Peringkat di Provinsi
Kab. Bangka	Baik	indikator ini baru tersedia tahun 2023	indikator ini baru tersedia tahun 2023	Peringkat atas (1-20%)
Kab. Bangka Barat	Baik	indikator ini baru tersedia tahun 2023	indikator ini baru tersedia tahun 2023	Peringkat menengah atas (21-40%)
Kab. Bangka Selatan	Sedang	indikator ini baru tersedia tahun 2023	indikator ini baru tersedia tahun 2023	Peringkat menengah bawah (61-80%)
Kab. Bangka Tengah	Sedang	indikator ini baru tersedia tahun 2023	indikator ini baru tersedia tahun 2023	Peringkat bawah (81-100%)
Kab. Belitung	Baik	indikator ini baru tersedia tahun 2023	indikator ini baru tersedia tahun 2023	Peringkat menengah (41-60%)
Kab. Belitung Timur	Baik	indikator ini baru tersedia tahun 2023	indikator ini baru tersedia tahun 2023	Peringkat menengah (41-60%)
Kota Pangkalpinang	Baik	indikator ini baru tersedia tahun 2023	indikator ini baru tersedia tahun 2023	Peringkat bawah (81-100%)

18. Iklim Kebinekaan

Tabel 3.289.
Iklim Kebinekaan SDLB

Kab/Kota	Capaian	Perubahan dari Tahun Lalu	Skor Perubahan dari Tahun Lalu	Peringkat di Provinsi
Kab. Bangka	Baik	Naik	17,09	Peringkat menengah (41-60%)
Kab. Bangka Barat	Baik	Naik	11,77	Peringkat atas (1-20%)
Kab. Bangka Selatan	Baik	NA	NA	Peringkat menengah bawah (61-80%)
Kab. Bangka Tengah	Baik	Naik	8,19	Peringkat bawah (81-100%)
Kab. Belitung	Baik	Naik	13,59	Peringkat menengah (41-60%)
Kab. Belitung Timur	Baik	NA	NA	Peringkat menengah atas (21-40%)
Kota Pangkalpinang	Baik	Naik	10,63	Peringkat bawah (81-100%)

19. Iklim Inklusivitas

Tabel 3.290.
Iklim Inklusivitas SDLB

Kab/Kota	Capaian	Perubahan dari Tahun Lalu	Skor Perubahan dari Tahun Lalu	Peringkat di Provinsi
Kab. Bangka	Baik	Naik	11,51	Peringkat menengah (41-60%)
Kab. Bangka Barat	Baik	Naik	15,91	Peringkat atas (1-20%)
Kab. Bangka Selatan	Baik	NA	NA	Peringkat menengah (41-60%)
Kab. Bangka Tengah	Kurang	Turun	9,64	Peringkat bawah (81-100%)
Kab. Belitung	Baik	Turun	12,39	Peringkat menengah atas (21-40%)
Kab. Belitung Timur	Baik	NA	NA	Peringkat menengah bawah (61-80%)
Kota Pangkalpinang	Sedang	Naik	0,86	Peringkat bawah (81-100%)

20. Partisipasi Warga Sekolah

Tabel 3.291.
Partisipasi Warga Sekolah SDLB

Kab/Kota	Capaian	Perubahan dari Tahun Lalu	Skor Perubahan dari Tahun Lalu	Peringkat di Provinsi
Kab. Bangka	Sedang	Naik	11,49	Peringkat menengah atas (21-40%)
Kab. Bangka Barat	Baik	Naik	9,76	Peringkat atas (1-20%)
Kab. Bangka Selatan	Sedang	NA	NA	Peringkat menengah (41-60%)
Kab. Bangka Tengah	Sedang	Naik	6,54	Peringkat menengah bawah (61-80%)
Kab. Belitung	Sedang	Naik	11,77	Peringkat menengah (41-60%)
Kab. Belitung Timur	Sedang	NA	NA	Peringkat bawah (81-100%)
Kota Pangkalpinang	Sedang	Naik	2,41	Peringkat bawah (81-100%)

21. Proporsi Pemanfaatan Sumber Daya Sekolah Untuk Peningkatan Mutu

Tabel 3.292.
Proporsi Pemanfaatan Sumber Daya Sekolah SDLB

Kab/Kota	Capaian	Perubahan dari Tahun Lalu	Skor Perubahan dari Tahun Lalu	Peringkat di Provinsi
Kab. Bangka	Kurang	NA	NA	Peringkat menengah (41-60%)
Kab. Bangka Barat	Sedang	NA	NA	Peringkat menengah atas (21-40%)
Kab. Bangka Selatan	Kurang	NA	NA	Peringkat bawah (81-100%)
Kab. Bangka Tengah	Sedang	NA	NA	Peringkat atas (1-20%)
Kab. Belitung	Kurang	NA	NA	Peringkat bawah (81-100%)
Kab. Belitung Timur	Kurang	NA	NA	Peringkat menengah (41-60%)
Kota Pangkalpinang	Kurang	NA	NA	Peringkat menengah bawah (61-80%)

22. Pemanfaatan TIK untuk Pengelolaan Anggaran

Tabel 3.293.
Pemanfaatan TIK untuk Pengelolaan Anggaran SDLB

Kab/Kota	Capaian	Perubahan dari Tahun Lalu	Skor Perubahan dari Tahun Lalu	Peringkat di Provinsi
Kab. Bangka	Sedang	NA	NA	Peringkat menengah (41-60%)
Kab. Bangka Barat	Sedang	NA	NA	Peringkat menengah (41-60%)
Kab. Bangka Selatan	Sedang	NA	NA	Peringkat menengah atas (21-40%)
Kab. Bangka Tengah	Sedang	NA	NA	Peringkat bawah (81-100%)
Kab. Belitung	Sedang	NA	NA	Peringkat bawah (81-100%)
Kab. Belitung Timur	Sedang	NA	NA	Peringkat menengah bawah (61-80%)
Kota Pangkalpinang	Baik	NA	NA	Peringkat atas (1-20%)

23. Program dan Kebijakan Sekolah

Tabel 3.294.
Program dan Kebijakan Sekolah SDLB

Kab/Kota	Capaian	Perubahan dari Tahun Lalu	Skor Perubahan dari Tahun Lalu	Peringkat di Provinsi
Kab. Bangka	Sedang	NA	NA	Peringkat menengah (41-60%)
Kab. Bangka Barat	Baik	NA	NA	Peringkat atas (1-20%)
Kab. Bangka Selatan	Sedang	NA	NA	Peringkat menengah (41-60%)
Kab. Bangka Tengah	Sedang	NA	NA	Peringkat bawah (81-100%)
Kab. Belitung	Sedang	NA	NA	Peringkat menengah bawah (61-80%)
Kab. Belitung Timur	Sedang	NA	NA	Peringkat bawah (81-100%)
Kota Pangkalpinang	Sedang	NA	NA	Peringkat menengah atas (21-40%)

24. Indeks Fasilitas Satuan Pendidikan

Tabel 3.295.
Indeks Fasilitas Satuan Pendidikan SDLB

Kab/Kota	Capaian	Perubahan dari Tahun Lalu	Skor Perubahan dari Tahun Lalu	Peringkat di Provinsi
Kab. Bangka	Baik	NA	NA	Peringkat bawah (81-100%)
Kab. Bangka Barat	Baik	NA	NA	Peringkat bawah (81-100%)
Kab. Bangka Selatan	Baik	NA	NA	Peringkat menengah (41-60%)
Kab. Bangka Tengah	Baik	NA	NA	Peringkat menengah atas (21-40%)
Kab. Belitung	Baik	NA	NA	Peringkat atas (1-20%)
Kab. Belitung Timur	Baik	NA	NA	Peringkat menengah (41-60%)
Kota Pangkalpinang	Baik	NA	NA	Peringkat menengah bawah (61-80%)

Ringkasan capaian rapor Pendidikan per jenjang Provinsi Kepulauan Bangka Belitung, yaitu:

Tabel 3.296.
Ringkasan capaian rapor Pendidikan per jenjang

NO	JENJANG	CAPAIAN	INDIKATOR PRIORITAS
1	SDLB	Peningkatan Tertinggi	A.1 Kemampuan literasi
		Capaian Terbaik	A.2 Kemampuan numerasi
		Capaian Terendah	A.1 Kemampuan literasi
2	SMPLB	Peningkatan Tertinggi	A.2 Kemampuan numerasi
		Capaian Terbaik	D.4 Iklim keamanan sekolah
		Capaian Terendah	A.1 Kemampuan literasi
3	SMA Umum	Peningkatan Tertinggi	A.2 Kemampuan numerasi
		Capaian Terbaik	D.4 Iklim keamanan sekolah
		Capaian Terendah	A.1 Kemampuan literasi
4	SMALB	Peningkatan Tertinggi	D.10 Iklim Inklusivitas
		Capaian Terbaik	D.10 Iklim Inklusivitas
		Capaian Terendah	A.2 Kemampuan numerasi
5	SMK	Peningkatan Tertinggi	A.6.2 Kepuasan dunia kerja pada budaya kerja lulusan
		Capaian Terbaik	A.4 Penyerapan lulusan SMK
		Capaian Terendah	A.1 Kemampuan literasi

BAB IV PENUTUP

4.1. Kesimpulan

Buku data dan informasi perencanaan ini berisi tentang capaian indikator yang terkait dengan urusan pendidikan. Indikator dimaksud misalnya adalah rata-rata lama sekolah dan harapan lama sekolah yang merupakan pembentuk indikator indeks pembangunan manusia. Indikator yang terkait dengan Tujuan Pembangunan Berkelanjutan (TPB). Indikator yang menjadi inti dari buku data dan informasi ini adalah gambaran kondisi terkait peserta didik, sarana dan prasarana pendidikan serta capaian indikator yang ada pada satuan Pendidikan yang sudah diagregasi ke dalam capaian per kabupaten/kota.

Buku ini juga dapat dibaca sebagai gambaran kualitas satuan pendidikan jenjang SMA, SMK dan SLB di Provinsi Kepulauan Bangka Belitung seperti yang tertuang dalam Permendikbudristek Nomor 9 Tahun 2022 tentang Evaluasi Sistem Pendidikan oleh Pemerintah Pusat dan Pemerintah Daerah terhadap Pendidikan Anak Usia Dini, Pendidikan Dasar, dan Pendidikan Menengah.

Gambar atau diagram dan table yang tersaji dalam buku data dan informasi ini dapat dibaca dengan mudah, tanpa perlu penjelasan dengan narasi yang Panjang. Pembaca dimudahkan dengan tampilan yang sederhana dan dapat menelusuri data yang ingin dicari berdasarkan daftar gambar dan tabel.

4.2. Saran

Beberapa saran yang bermanfaat bagi para pengguna buku data dan informasi perencanaan ini adalah:

1. Adanya data dan informasi yang telah disusun ini, sebaiknya dapat menjadi inspirasi agar ditingkatkan menjadi sistem informasi yang mudah diakses;
2. Diharapkan para pengguna data dan informasi dapat memanfaatkannya dengan baik;
3. Data dan informasi yang telah disusun ini, diharapkan dapat membantu berbagai pihak dalam Menyusun perencanaan terkait urusan Pendidikan.

DAFTAR PUSTAKA

- DAPODIK, 2003. Provinsi Kepulauan Bangka Belitung, Kemendikbudristekdikti.
Rapor Pendidikan, 2003. Provinsi Kepulauan Bangka Belitung,
Kemendikbudristekdikti.
- BPS, 2023. Badan Pusat Statistik Provinsi Kep. Bangka Belitung.
- Undang-Undang Nomor 25 tahun 2004 Tentang Sistem Perencanaan
Pembangunan Nasional.
- Undang-Undang Nomor 23 tahun 2014 Tentang Pemerintahan Daerah.
- Perpres Nonor 39 Tahun 2019 Tentang Satu Data Indonesia

LAMPIRAN

DAFTAR KONSEP DAN DEFINISI YANG DIGUNAKAN

No	Nama Data	Konsep	Definisi	Klasifikasi Penyajian	Klasifikasi Isian	Ukuran	Satuan	SDSN
1		Angka Partisipasi Kasar	Rasio jumlah siswa, berapapun usianya, yang sedang sekolah di tingkat pendidikan tertentu terhadap jumlah penduduk kelompok usia yang berkaitan dengan jenjang pendidikan tertentu.					K00096
2	Rata-rata Lama Sekolah (RLS)	Sekolah	Jumlah tahun yang digunakan oleh penduduk dalam menjalani pendidikan formal	Wilayah Jenis Kelamin		Rata-rata	Tahun	10310034
3	Indeks Pembangunan Manusia (IPM)	Pembangunan Manusia	Indeks komposit yang mengukur pembangunan manusia dari tiga aspek dasar yaitu umur panjang dan hidup sehat, pengetahuan, dan standar hidup	Wilayah Jenis Kelamin		Indeks		33110001
4	Harapan Lama Sekolah (HLS)		Lamanya sekolah (dalam tahun) yang diharapkan akan dirasakan oleh anak pada umur tertentu di masa mendatang	Wilayah Jenis Kelamin		Nilai	Tahun	10310002
5		Satuan Pendidikan	Kelompok layanan pendidikan yang menyelenggarakan pendidikan pada jalur formal, nonformal, dan informal pada setiap jenjang dan jenis pendidikan.					K01575
6	Akreditasi Sekolah	Akreditasi	Kegiatan penilaian kelayakan program dalam satuan pendidikan berdasarkan kriteria yang telah ditetapkan.		1. Akreditasi A 2. Akreditasi B 3. Akreditasi C 4. Tidak Terakreditasi			10320001
7		Peserta Didik	Anggota masyarakat yang berusaha mengembangkan potensi diri melalui proses pembelajaran yang tersedia pada jalur, jenjang, dan jenis pendidikan tertentu					K01377

No	Nama Data	Konsep	Definisi	Klasifikasi Penyajian	Klasifikasi Isian	Ukuran	Satuan	SDSN
8	Angka Mengulang		perbandingan antara jumlah siswa mengulang pada tingkat dan jenjang pendidikan tertentu dengan jumlah siswa pada tingkat dan jenjang yang sesuai tahun ajaran sebelumnya dan dinyatakan dalam persentase.	Wilayah		Persentase	Persen	
9	Persentase Siswa yang Menerima Beasiswa/Bantuan Pendidikan	Bantuan Pendidikan	Jumlah penduduk berumur 5 tahun ke atas yang masih bersekolah pada tahun ajaran sebelumnya dan menerima beasiswa/bantuan pendidikan (baik PIP, beasiswa/bantuan pendidikan dari pemerintah pusat, daerah maupun non pemerintah, atapun lainnya) terhadap seluruh penduduk berumur 5 tahun ke atas yang masih bersekolah pada tahun ajaran sebelumnya.	Wilayah		Persentase	Persen	10310016
10	Putus sekolah		suatu keadaan dimana siswa tidak dapat menyelesaikan program belajarnya sebelum waktunya selesai atau siswa tidak tamat menyelesaikan program belajarnya	Wilayah		Persentase	Persen	
11	Mutasi		perpindahan siswa dari sekolah/madrasah asal ke sekolah/madrasah yang dituju	Wilayah		Persentase	Persen	
12		Perpustakaan Sekolah/Madrasah	Perpustakaan yang berada pada satuan pendidikan formal di lingkungan sekolah, baik dasar maupun menengah sederajat, yang merupakan bagian integral dari kegiatan sekolah yang bersangkutan, dan merupakan salah satu pusat sumber belajar untuk mendukung tercapainya tujuan pendidikan sekolah yang bersangkutan					K01349

No	Nama Data	Konsep	Definisi	Klasifikasi Penyajian	Klasifikasi Isian	Ukuran	Satuan	SDSN
13		Laboratorium Komputer	Tempat riset ilmiah, eksperimen, pengukuran ataupun pelatihan ilmiah yang berhubungan dengan ilmu komputer dan memiliki beberapa komputer dalam satu jaringan untuk penggunaan oleh kalangan tertentu.					K00819
14		Laboratorium bahasa	Ruangan yang dilengkapi dengan alat-alat keperluan pengajaran bahasa berupa pita perekam, kaset, proyektor, dan piringan hitam, dipakai secara terpisah-pisah atau bersama-sama.					K00816
15		Laboratorium IPA	Suatu tempat untuk mengadakan percobaan, penyelidikan, eksperimen, pengukuran ataupun pelatihan ilmiah dan sebagainya yang berhubungan dengan ilmu fisika, kimia, dan biologi.					K00817
16		Komputer	Komputer terdiri atas personal computer (PC), laptop, notebook, netbook, tablet. Tidak termasuk beberapa embedded computing abilities (kemampuan komputasi tertanam) seperti telepon seluler, atau mesin yang dikendalikan komputer.					K00763
17	Kemampuan Literasi		persentase peserta didik berdasarkan kemampuan dalam memahami, menggunakan, merefleksi, dan mengevaluasi beragam jenis teks (teks informasional dan teks fiksi).			Persentase	Persen	
18	Kemampuan Numerasi		Persentase peserta didik berdasarkan kemampuan dalam berpikir menggunakan konsep, prosedur, fakta, dan alat matematika untuk menyelesaikan masalah			Persentase	Persen	

No	Nama Data	Konsep	Definisi	Klasifikasi Penyajian	Klasifikasi Isian	Ukuran	Satuan	SDSN
			sehari-hari pada berbagai jenis konteks yang relevan.					
19		Sekolah Menengah Kejuruan (SMK)	Salah satu bentuk satuan pendidikan formal yang menyelenggarakan pendidikan kejuruan pada jenjang pendidikan menengah sebagai lanjutan dari SMP, MTs, atau bentuk lain yang sederajat atau lanjutan dari hasil belajar yang diakui sama atau setara SMP atau MTs.					K01582
20		Sekolah Menengah Atas (SMA)	Salah satu bentuk satuan pendidikan formal yang menyelenggarakan pendidikan umum pada jenjang pendidikan menengah sebagai lanjutan dari SMP, MTs, atau bentuk lain yang sederajat atau lanjutan dari hasil belajar yang diakui sama atau setara SMP atau MTs.					K01580
21		Sekolah Dasar Luar Biasa (SDLB)	Sarana pendidikan formal pada tingkat Sekolah Dasar yang diperuntukkan bagi peserta didik yang memiliki tingkat kesulitan dalam proses pembelajaran karena kelainan fisik, emosional, dan mental (Anak Berkebutuhan Khusus/ABK)					K01579
22		Sekolah Menengah Atas Luar Biasa (SMALB)	Sarana pendidikan setingkat SMA yang diperuntukkan bagi peserta didik yang memiliki tingkat kesulitan dalam proses pembelajaran karena kelainan fisik, emosional, dan mental.					K01581

No	Nama Data	Konsep	Definisi	Klasifikasi Penyajian	Klasifikasi Isian	Ukuran	Satuan	SDSN
23		Sekolah Menengah Luar Biasa (SMLB)	Salah satu bentuk satuan pendidikan formal pada tingkat Sekolah Menengah Atas yang menyelenggarakan pendidikan bagi Anak Berkebutuhan Khusus (ABK).					K01584
24		Sekolah Menengah Pertama Luar Biasa (SMPLB)	Sarana pendidikan setingkat SMP yang diperuntukkan bagi peserta didik yang memiliki tingkat kesulitan dalam proses pembelajaran karena kelainan fisik, emosional, dan mental					K01586

